

CONTUL DE EXECUTIE AL BUGETULUI LOCAL - VENITURI
SECTIUNEA DE DEZVOLTARE
30.06.2013

Capi- tol	Sub- capi- tol	Pa- ra- graf	Gru- pa / Titlu	Ar- ti- col	Ali- ne- at	Denumire indicator	Prevederi bugetare anuale aprobrate la finele perioadei de raportare	Prevederi bugetare trimestriale cumulate	Drepturi constatate			Incasari realizate	Stingeri pe alte cai decat incasari	Drepturi constatate de incasat
									Total, din care:	din anii precedenti	din anul curent			
A						B	1	2	3=4+5	4	5	6	7	8=3-6-7
0001	02					TOTAL VENITURI-BUGET LOCAL	15.328.900	6.515.660	8.058.076	998.123	7.059.953	6.769.234	204.391	1.084.451
0002						I. VENITURI CURENTE	14.435.900	6.051.660	6.051.660		6.051.660	6.051.660		
2900						C. VENITURI NEFISCALE	14.435.900	6.051.660	6.051.660		6.051.660	6.051.660		
3300						C2. VANZARI DE BUNURI SI SERVICII	14.435.900	6.051.660	6.051.660		6.051.660	6.051.660		
3702						TRANSFERURI VOLUNTARE, ALTELE DECAT SUBVENTIILE	14.435.900	6.051.660	6.051.660		6.051.660	6.051.660		
04						Varsaminte din sectiunea de functionare	14.435.900	6.051.660	6.051.660		6.051.660	6.051.660		
3900	02					II. VENITURI DIN CAPITAL			932.184	762.357	169.827	196.665	265	735.254
3902						VENITURI DIN VALORIFICAREA UNOR BUNURI			932.184	762.357	169.827	196.665	265	735.254
01						Venituri din valorificarea unor bunuri ale institutiilor publice			105.896		105.896	105.896		
03						Venituri din vanzarea locuintelor construite din fondurile statului			16.781	16.692	89	1.521	265	14.995
07						Venituri din vanzarea unor bunuri aparținând domeniului privat al statului sau al unitatilor administrative- teritoriale			809.507	745.665	63.842	89.248		720.259
4000	02					III OPERATIUNI FINANCIARE			200.000		200.000	200.000		
4002						INCASARI DIN RAMBURSAREA IMPRUMUTURILOR ACORDATE			200.000		200.000	200.000		
14						Sume din excedentul bugetului local utilizate pentru finantarea cheltuielilor sectiunii de dezvoltare					200.000	200.000		
4100	02					IV. SUBVENTII	87.000	53.000	200.000	39.111	200.000	200.000	33	59.220
4200						SUBVENTII DE LA ALTE NIVELE ALE			71.038		31.927	11.785		

CONTUL DE EXECUTIE AL BUGETULUI LOCAL - VENITURI
SECTIUNEA DE DEZVOLTARE
30.06.2013

Capi- tol	Sub- capi- tol	Pa- ra- graf	Cru- pa / Titlu	Ar- ti- col	Ali- ne- at	Denumire indicator	Prevederi anuale aprobrate la finele perioadei de raportare		Prevederi bugetare trimestriale cumulate	Drepturi constatate		Incasari realizate	Stingeri pe alte cai decat incasari	Pag. 1 - lei-
							I	2		Total, din care:	4			
A							3=4+5	4	5	6	7	8=3-6-7		
0001	02					TOTAL VENITURI-BUGET LOCAL	15.328.900	6.515.660	8.058.076	998.123	7.059.953	6.769.234	204.391	1.084.451
0002						I. VENITURI CURENTE	14.435.900	6.051.660	6.051.660		6.051.660	6.051.660		
2900						C. VENITURI NEFISCALE	14.435.900	6.051.660	6.051.660		6.051.660	6.051.660		
3300						C2. VANZARI DE BUNURI SI SERVICII	14.435.900	6.051.660	6.051.660		6.051.660	6.051.660		
3702						TRANSFERURI VOLUNTARE, ALTELE DECAT SUBVENTIILE	14.435.900	6.051.660	6.051.660		6.051.660	6.051.660		
04						Varsaminte din sectiunea de functionare	14.435.900	6.051.660	6.051.660		6.051.660	6.051.660		
3900	02					II. VENITURI DIN CAPITAL			932.184	762.357	169.827	196.665	265	735.254
3902						VENITURI DIN VALORIFICAREA UNOR BUNURI			932.184	762.357	169.827	196.665	265	735.254
01						Venituri din valorificarea unor bunuri ale institutiilor publice			105.896		105.896	105.896		
03						Venituri din vanzarea locuintelor construite din fondurile statului			16.781	16.692	89	1.521	265	14.995
07						Venituri din vanzarea unor bunuri aparținând domeniului privat al statului sau al unitatilor administrative- teritoriale			809.507	745.665	63.842	89.248		720.259
4000	02					III OPERATIUNI FINANCIARE			200.000		200.000	200.000		
4002						INCASARI DIN RAMBURSAREA IMPRUMUTURILOR ACORDATE			200.000		200.000	200.000		
14						Sume din excedentul bugetului local utilizate pentru finantarea cheltuielilor sectiunii de dezvoltare			200.000		200.000	200.000		
4100	02					IV. SUBVENTII	87.000	53.000	200.000	39.111	200.000	200.000	33	59.220
4200						SUBVENTII DE LA ALTE NIVELE ALE			71.038		31.927	11.785		

Capi- tol	Sub- capi- tol	Pa- ra- graf	Gru- pa / Titlu	Ar- ti- col	Ali- ne- at	Denumire indicator	Prevederi bugetare anuale aprobrate la finele perioadei de raportare		Prevederi bugetare trimestriale cumulate	Drepturi constatate			Incasari realizate	Stingeri pe alte cai decat incasari	Drepturi constatate de incasat
							1	2		Total, din care:	4 din anii precedenti	5 din anul curent			
						B									
4200						ADMINISTRATIEI PUBLICE	87.000	53.000		71.038	39.111	31.927	11.785	33	59.220
4202	20					SUBVENTII DE LA BUGETUL DE STAT	87.000	53.000		71.038	39.111	31.927	11.785	33	59.220
						Subventii de la bugetul de stat catre bugetele locale necesare sustinerii derularii protectiilor finantate din fonduri externe nerambursabile(FEN) postaderare	87.000	53.000		71.038	39.111	31.927	11.785	33	59.220
4502						SUME PRIMITE DE LA UE/ALTI DONATORI IN CONTUL PLATILOR EFECTUATE SI PREFINANTARI	806.000	411.000		803.194	196.655	606.539	309.124	204.093	289.977
	02					Fondul Social European	806.000	411.000		803.194	196.655	606.539	309.124	204.093	289.977
						Sume primite in contul platilor efectuate in anul curent	742.000	347.000		536.733	196.655	340.078	50.101	196.655	289.977
						Sume primite in contul platilor efectuate in anii anteriori	64.000	64.000		266.461		266.461	259.023	7.438	

Conducatorul institutiei,

Conducatorul compartimentului
financiar-contabil


TURCU ANUȚA
Director economic


CONTUL DE EXECUTIE AL BUGETULUI LOCAL - VENITURI
SECTIUNEA DE DEZVOLTARE
30.06.2013

Capi- tol	Sub- capi- tol	Pa- ra- graf	Gru- pa / Titlu	Ar- ti- col	Ali- ne- at	Denumire indicator	Prevederi anuale aprobate la finele perioadei de raportare		Prevederi bugetare trimestriale cumulate	Drepturi constatate		Incasari realizate	Stingeri pe alte cai decat incasari	Pag. 1 - lei-
							1	2		Total, din care:	din anii precedenti			
						B								
						A								
0001	02					TOTAL VENITURI-BUGET LOCAL	15.328.900	6.515.660	8.058.076	998.123	7.059.953	6.769.234	204.391	1.084.451
0002						I. VENITURI CURENTE	14.435.900	6.051.660	6.051.660		6.051.660	6.051.660		
2900						C. VENITURI NEFISCALE	14.435.900	6.051.660	6.051.660		6.051.660	6.051.660		
3300						C2. VANZARI DE BUNURI SI SERVICII	14.435.900	6.051.660	6.051.660		6.051.660	6.051.660		
3702						TRANSFERURI VOLUNTARE, ALTELE DECAT SUBVENTIILE	14.435.900	6.051.660	6.051.660		6.051.660	6.051.660		
04						Varsaminte din sectiunea de functionare	14.435.900	6.051.660	6.051.660		6.051.660	6.051.660		
3900	02					II. VENITURI DIN CAPITAL			932.184	762.357	169.827	196.665	265	735.254
3902						VENITURI DIN VALORIFICAREA UNOR BUNURI			932.184	762.357	169.827	196.665	265	735.254
01						Venituri din valorificarea unor bunuri ale institutiilor publice			105.896		105.896	105.896		
03						Venituri din vanzarea locuintelor construite din fondurile statului			16.781	16.692	89	1.521	265	14.995
07						Venituri din vanzarea unor bunuri aparținând domeniului privat al statului sau al unitatilor administrative- teritoriale			809.507	745.665	63.842	89.248		720.259
4000	02					III OPERATIUNI FINANCIARE			200.000		200.000	200.000		
4002						INCASARI DIN RAMBURSAREA IMPRUMUTURILOR ACORDATE			200.000		200.000	200.000		
14						Sume din excedentul bugetului local utilizate pentru finantarea cheltuielilor sectiunii de dezvoltare			200.000		200.000	200.000		
4100	02					IV. SUBVENTII			200.000		200.000	200.000		
4200						SUBVENTII DE LA ALTE NIVELE ALE	87.000	53.000	71.038	39.111	31.927	11.785	33	59.220

Capi- tol	Sub- capi- tol	Pa- ra- gra- ful	Ar- ti- col	Ali- ne- at	Denumire indicator	Prevederi bugetare anuale aprobat la finele perioadei de raportare		Prevederi bugetare trimestriale cumulate	Drepturi constatate			Incasari realizate	Stingeri pe alte cai decat incasari	Drepturi constatate de incasat	
						1	2		Total, din care:	din ani precedenti	din anul curent				6
					B				3=4+5	4	5	6	7	8=3-6-7	
4200					ADMINISTRATIEI PUBLICE	87.000	53.000	53.000	71.038	39.111	31.927	11.785	33	59.220	
4202	20				SUBVENTII DE LA BUGETUL DE STAT Subventii de la bugetul de stat catre bugetele locale necesare sustinerii derularii proiectelor finantate din fonduri externe nerambursabile(FEN) postaderare	87.000	53.000	53.000	71.038	39.111	31.927	11.785	33	59.220	
4502					SUME PRIMITE DE LA UE/ALTI DONATORI IN CONTUL PLATILOR EFECTUATE SI PREFINANTARI	806.000	411.000	411.000	803.194	196.655	606.539	309.124	204.093	289.977	
	02				Fondul Social European	806.000	411.000	411.000	803.194	196.655	606.539	309.124	204.093	289.977	
					Sume primite in contul platilor efectuate in anul curent	742.000	347.000	347.000	536.733	196.655	340.078	50.101	196.655		289.977
					Sume primite in contul platilor efectuate in anii anteriori	64.000	64.000	64.000	266.461		266.461	259.023	7.438		

Conducatorul institutiei,



 Conducatorul compartimentului
 financiar-contabil
TURCU ANUTA
 Director economic
 

CONTUL DE EXECUTIE AL BUGETULUI LOCAL - CHELTUIELI
SECTIUNEA DE DEZVOLTARE
30.06.2013

Capi- tol	Sub- capi- tol	Pa- ra- graf	Gru- pa / Titlu	Ar- ti- col	Ali- ne- at	Denumire indicator	Credite de angajament	Credite bugetare		4	5	6	Angajamente legale de platit	Cheltuieli efective
								2	3					
5002						B	1	2	3	4	5	6	7=5-6	8
						TOTAL CHELTUIELI	8.330.500	33.637.900	24.824.660	5.627.156	5.627.156	5.627.156	7=5-6	3.095.099
						CHELTUIELI CURENTE	1.450.500	7.306.500	3.423.500	2.104.816	2.104.816	2.104.816		1.908.206
						TITLUL VI TRANSFERURI INTRE UNITATI ALE ADMINISTRATIEI PUBLICE								
						Transferuri de capital		815.000	400.000	102.000	102.000	102.000		102.000
						Transferuri din bugetele locale pentru finantarea cheltuielilor de capital din domeniul sanatatii		815.000	400.000	102.000	102.000	102.000		102.000
						Alte transferuri de capital catre instituti publice		500.000	200.000					
						TITLUL VII ALTE TRANSFERURI		315.000	200.000	102.000	102.000	102.000		102.000
						A. Transferuri interne		5.041.000	2.240.000	1.566.621	1.566.621	1.566.621		1.566.621
						Investitii ale agentilor economici cu capital de stat		5.041.000	2.240.000	1.566.621	1.566.621	1.566.621		1.566.621
						TITLUL VIII PROIECTE CU FINANTARE DIN FONDURI EXTERNE NERAMBURSABILE (FEN)								
						POSTADERARE		1.450.500	783.500	436.195	436.195	436.195		239.585
						Programe din Fondul European de Dezvoltare Regionala (FEDR)								
						Cheltuieli neeligibile		510.000	272.000	69.285	69.285	69.285		44.284
						Programe din Fondul Social European (FSE)		510.000	272.000	69.285	69.285	69.285		44.284
						Finantarea nationala		940.500	511.500	366.910	366.910	366.910		195.301
						Finantarea externa nerambursabila		87.000	53.000	9.309	9.309	9.309		9.309
						Cheltuieli neeligibile		853.500	411.000	357.601	357.601	357.601		185.992
						CHELTUIELI DE CAPITAL		6.880.000	21.401.160	4.577.447	4.577.447	4.577.447		1.186.893
						TITLUL X ACTIVE NEFINANCIARE		6.880.000	20.631.160	4.577.447	4.577.447	4.577.447		1.186.893

Capi- tol	Sub- capi- tol	Pa- ra- graf	Gru- pa / Titlu	Ar- ti- col	Ali- ne- at	Denumire indicator	Credite de angajament	Credite bugetare		Angajamente legale de platit	Plati efectuate	Angajamente legale	Cheltuieli efective
								anuale aprobrate la finele perioadei de raportare	trimestriale cumulate				
A			B			I	2	3	4	5	6	7=5-6	8
	71	01				Active fixe	6.880.000	26.561.400	20.631.160	4.577.447	4.577.447	4.577.447	1.186.893
	71	01	01			Constructii	6.800.000	24.408.800	19.525.060	4.072.304	4.072.304	4.072.304	382.151
	71	01	02			Masini, echipamente si mijloace de transport		456.100	381.100	89.453	89.453	89.453	183.701
	71	01	03			Mobilier, aparatura birotica si alte active corporale		257.000	177.000	176.235	176.235	176.235	50.867
	71	01	30			Alte active fixe (inclusiv reparatii capitale)	80.000	1.439.500	548.000	239.455	239.455	239.455	570.174
	72					TITLUL XI ACTIVE FINANCIARE		770.000	770.000				
	72	01				Active financiare		770.000	770.000				
	72	01	01			Participare la capitalul social al societatilor comerciale		770.000	770.000				
	84					PLATI EFECTUATE IN ANII PRECEDENTI SI RECUPERATE IN ANUL CURENT		-1.000.000		-1.055.107	-1.055.107	-1.055.107	
	85					Titlul XV PLATI EFECTUATE IN ANII PRECEDENTI SI RECUPERATE IN ANUL CURENT		-1.000.000		-1.055.107	-1.055.107	-1.055.107	
	85	01				Plati efectuate in anii precedenti si recuperate in anul curent		-1.000.000		-1.055.107	-1.055.107	-1.055.107	
	85	01	02			Plati efectuate in anii precedenti si recuperate in anul curent (SD)		-1.000.000		-1.055.107	-1.055.107	-1.055.107	
5100	02					Partea I-a SERVICII PUBLICE GENERALE		1.296.500	1.220.000	278.863	278.863	278.863	140.652
5102						AUTORITATI PUBLICE SI ACTIUNI EXTERNE		1.246.500	1.170.000	278.863	278.863	278.863	133.165
	70					CHELTUIELI DE CAPITAL		1.246.500	1.170.000	278.863	278.863	278.863	133.165
	71					TITLUL X ACTIVE NEFINANCIARE		476.500	400.000	278.863	278.863	278.863	133.165
	71	01				Active fixe		476.500	400.000	278.863	278.863	278.863	133.165

Capi- tol	Sub- capi- tol	Pa- ra- graf	Gru- pa / Titlu	Ar- ti- col	Ab- ne- at	Denumire indicator	Credite de angajament	Credite bugetare		Angajamente legale	Plati efectuate	Angajamente legale de platit	Cheltuieli efective	
								anuale aprobrate la finele perioadei de raportare	trimestriale cumulate					
A						B	1	2	3	4	5	6	7=5-6	8
			71	01	01	Constructii		50.000						32.303
			71	01	02	Masini, echipamente si mijloace de transport		121.000	106.000	45.452	45.452	45.452		50.022
			71	01	03	Mobilier, aparatura birotica si alte active corporale		177.000	177.000	176.235	176.235	176.235		9.465
			71	01	30	Alte active fixe (inclusiv reparatii capitale)		128.500	117.000	57.176	57.176	57.176		41.375
			72			TITLUL XI ACTIVE FINANCIARE		770.000	770.000					
			72	01		Active financiare		770.000	770.000					
			72	01	01	Participare la capitalul social al societatilor comerciale		770.000	770.000					
5402			70			ALTE SERVICII PUBLICE GENERALE		50.000	50.000					7.487
			71			CHELTUIELI DE CAPITAL		50.000	50.000					7.487
			71	01		TITLUL X ACTIVE NEFINANCIARE		50.000	50.000					7.487
			71	01	02	Active fixe		50.000	50.000					7.487
			71	01	03	Masini, echipamente si mijloace de transport								
			71	01	03	Mobilier, aparatura birotica si alte active corporale								
			71	01	30	Alte active fixe								
						(inclusiv reparatii capitale)		50.000	50.000					5.063
6000	02					Partea II-a APARARE, ORDINE PUBLICA SI SIGURANTA NATIONALA		94.100	34.100	31.992	31.992	31.992		18.942
6102						ORDINE PUBLICA SI SIGURANTA NATIONALA		94.100	34.100	31.992	31.992	31.992		18.942
			70			CHELTUIELI DE CAPITAL		94.100	34.100	31.992	31.992	31.992		18.942
			71			TITLUL X ACTIVE NEFINANCIARE		94.100	34.100	31.992	31.992	31.992		18.942


Capi- tol	Sub- capi- tol	Pa- ra- graf	Gru- pa / Titlu	Ar- ti- col	Ali- ne- at	Denumire indicator	Credite de angajament	Credite bugetare		Angajamente bugetare	Angajamente legale	Plati efectuate	Angajamente legale de platit	Cheltuieli efective
								anuale aprobrate la finele perioadei de raportare	trimestriale cumulate					
A						B	1	2	3	4	5	6	7=5-6	8
			71	01		Active fixe		94.100	34.100	31.992	31.992	31.992	7=5-6	18.942
			71	01	02	Masini, echipamente si mijloace de transport		94.100	34.100	31.992	31.992	31.992		14.837
			71	01	03	Mobilier, aparatura birotica si alte active corporale								209
			71	01	30	Alte active fixe (inclusiv reparatii capitale)								3.896
6500	02					Partea III-a CHELTUIELI SOCIAL-CULTURALE	1.450.500	5.601.500	4.304.500	944.705	944.705	944.705		875.553
6502			01			INVATAMANT	940.500	1.436.500	727.500	432.910	432.910	432.910		812.187
			56			CHELTUIELI CURENTE	940.500	940.500	511.500	366.910	366.910	366.910		195.301
						TITLUL VIII PROIECTE CU FINANTARE DIN FONDURI EXTERNE NERAMBURSABILE (FEN)								
						POSTADERARE	940.500	940.500	511.500	366.910	366.910	366.910		195.301
			56	02		Programe din Fondul Social European (FSE)	940.500	940.500	511.500	366.910	366.910	366.910		195.301
			56	02	01	Finantarea nationala	87.000	87.000	53.000	9.309	9.309	9.309		9.309
			56	02	02	Finantarea externa nerambursabila	853.500	806.000	411.000	357.601	357.601	357.601		185.992
			56	02	03	Cheltuieli neeligibile		47.500	47.500					
			70			CHELTUIELI DE CAPITAL		496.000	216.000	66.000	66.000	66.000		616.886
			71			TITLUL X ACTIVE NEFINANCIARE		496.000	216.000	66.000	66.000	66.000		616.886
			71	01		Active fixe		496.000	216.000	66.000	66.000	66.000		616.886
			71	01	01	Constructii		100.000	50.000					273.322
			71	01	02	Masini, echipamente si mijloace de transport								
			71	01	03	Mobilier, aparatura birotica si alte active corporale								101.042
			71	01	30	Alte active fixe		80.000						33.035

Capi- tol	Sub- capi- tol	Pa- ra- graf	Gru- pa / Titlu	Ar- ti- col	Ali- ne- at	Denumire indicator	Credite de angajament	Credite bugetare		Angajamente legale	Plati efectuate	Angajamente legale de platit	Cheltuieli efective	
								anuale aprobrate la finele perioadei de raportare	trimestriale cumulate					
A						B	1	2	3	4	5	6	7=5-6	8
6602						(inclusiv reparatii capitale)		316.000	166.000	66.000	66.000	66.000	209.487	
	01					SANATATE		500.000	200.000				538	
	51					TITLUL VI TRANSFERURI INTRE UNITATI ALE ADMINISTRATIEI PUBLICE		500.000	200.000					
	51	02				Transferuri de capital		500.000	200.000					
	51	02	28			Transferuri din bugetele locale pentru finantarea cheltuielilor de capital din domeniul sanatatii		500.000	200.000					
	70					CHELTUIELI DE CAPITAL							538	
	71					TITLUL X ACTIVE NEFINANCIARE							538	
	71	01				Active fixe							538	
	71	01	30			Alte active fixe							538	
						(inclusiv reparatii capitale)								
6702						CULTURA, RECREERE SI RELIGIE	510.000	565.000	327.000	18.030	18.030	18.030	52.481	
	01					CHELTUIELI CURENTE	510.000	565.000	327.000	69.285	69.285	69.285	44.284	
	51					TITLUL VI TRANSFERURI INTRE UNITATI ALE ADMINISTRATIEI PUBLICE		55.000	55.000					
	51	02				Transferuri de capital		55.000	55.000					
	51	02	29			Alte transferuri de capital catre instituti publice		55.000	55.000					
	56					TITLUL VIII PROIECTE CU FINANTARE DIN FONDURI EXTERNE NERAMBURSABILE (FEN)	510.000	510.000	272.000	69.285	69.285	69.285	44.284	
						POSTADERARE								
	56	01				Programe din Fondul European de Dezvoltare Regionala (FEDR)	510.000	510.000	272.000	69.285	69.285	69.285	44.284	

Capi- toI	Sub- capi- toI	Pa- ra- graf	Gru- pa / Titlu	Ar- ti- col	Ali- ne- at	Denumire indicator	Credite de angajament	Credite bugetare		Angajamente legale	Plati efectuate	Angajamente legale de platit	Cheltuieli efective
								anuale aprobrate la finele perioadei de raportare	trimestriale cumulate				
A			B			I	2	3	4	5	6	7=5-6	8
			56	01	03	Cheltuieli neeligibile	510.000	510.000	272.000	69.285	69.285	69.285	44.284
			70			CHELTUIELI DE CAPITAL							8.197
			71			TITLUL X ACTIVE NEFINANCIARE							8.197
			71	01		Active fixe							8.197
			71	01	02	Masini, echipamente si mijloace de transport							8.197
			71	01	03	Mobilier, aparatura birotica si alte active corporale							7.599
			84			PLATI EFECTUATE IN ANII PRECEDENTI SI RECUPERATE IN ANUL CURENT							598
			85			Titlul XV PLATI EFECTUATE IN ANII PRECEDENTI SI RECUPERATE IN ANUL CURENT							
			85	01		Plati efectuate in anii precedenti si recuperate in anul curent							
			85	01	02	Plati efectuate in anii precedenti si recuperate in anul curent (SD)							
6802			70			ASIGURARI SI ASISTENTA SOCIALA		3.100.000	3.050.000	493.765	493.765	493.765	10.347
			71			CHELTUIELI DE CAPITAL		3.100.000	3.050.000	493.765	493.765	493.765	10.347
			71	01		TITLUL X ACTIVE NEFINANCIARE		3.100.000	3.050.000	493.765	493.765	493.765	10.347
			71	01	01	Active fixe		3.100.000	3.050.000	493.765	493.765	493.765	10.347
			71	01	01	Constructii		3.000.000	3.000.000	463.970	463.970	463.970	10.347
			71	01	30	Alte active fixe (inclusiv reparatii capitale)		100.000	50.000	29.795	29.795	29.795	10.347
7000	02					Partea IV-a SERVICII SI DEZVOLTARE PUBLICA, LOCUINTE, MEDIU SI APE		7.474.500	4.014.000	1.636.438	1.636.438	1.636.438	1.393.888

Capi- tol	Sub- capi- tol	Pa- ra- graf	Gru- pa / Titlu	Ar- ti- col	Ali- ne- at	Denumire indicator	Credite de angajament	Credite bugetare		Angajamente legale	Angajamente legale de platit	Plati efectuate	Cheltuieli efective
								anuale aprobrate la finele perioadei de raportare	trimestriale cumulate				
A			B			1	2	3	4	5	6	7=5-6	8
	71	01	30			Alte active fixe (inclusiv reparatii capitale)	80.000	180.000	60.000	32.010	32.010	32.010	
	84					TITLUL XV PLATI EFECTUATE IN ANII PRECEDENTI SI RECUPERATE IN ANUL CURENT		-100.000		-100.000		-100.000	
	85					Titlul XV PLATI EFECTUATE IN ANII PRECEDENTI SI RECUPERATE IN ANUL CURENT		-100.000		-100.000		-100.000	
	85	01				Plati efectuate in anii precedenti si recuperate in anul curent		-100.000		-100.000		-100.000	
	85	01	02			Plati efectuate in anii precedenti si recuperate in anul curent (SD)		-100.000		-100.000		-100.000	
8702						ALTE ACTIUNI ECONOMICE		180.000	80.000				
						CHELTUIELI CURENTE		180.000	80.000				
						TITLUL VII ALTE TRANSFERURI		180.000	80.000				
						A. Transferuri interne		180.000	80.000				
						Investitii ale regiilor autonome si societatilor comerciale cu capital de stat		180.000	80.000				
9902	97					excedent/deficit sect dezv		-18.309.000	-18.309.000			1.142.078	

Conducatorul institutiei,


Conducatorul compartimentului
financiar-contabil

TURCU ANUTA
Director economic