

Capi- tol	Sub- capi- tol	Pa- ra- graf	Gru- pa / Titlu	Ar- ti- col	Ali- ne- at	Denumire indicator	Prevederi bugetare anuale aprobrate la finele perioadei de raportare	Prevederi bugetare trimestriale cumulate	Drepturi constatate			Incasari realizate	Stingeri pe alte cai decat incasari	Drepturi constatate de incasat
									Total, din care:	din anii precedenti	din anul curent			
A						B	1	2	3=4+5	4	5	6	7	8=3-6-7
0001	02					TOTAL VENITURI-BUGET LOCAL	90.406.700	23.803.700	60.474.304	13.589.670	46.884.634	25.549.500	250.188	34.674.616
0002						I. VENITURI CURENTE	89.501.700	23.696.700	58.920.138	12.591.547	46.328.591	25.107.554	46.384	33.766.200
0003						A. VENITURI FISCALE	84.302.000	22.071.000	53.592.514	10.410.951	43.181.563	23.451.321	29.146	30.112.047
0004						A1. IMPOZIT PE VENIT, PROFIT SI CASTIGURI DIN CAPITAL	35.005.000	8.793.000	9.169.087		9.169.087	9.169.087		
0005	02					A1.1 IMPOZIT PE VENIT, PROFIT SI CASTIGURI DIN CAPITAL DE LA PERSOANE JURIDICE			358.138		358.138	358.138		
0102						IMPOZIT PE PROFIT			358.138		358.138	358.138		
	01					Impozit pe profit de la agentii economici			358.138		358.138	358.138		
0300	02					A1.2 IMPOZIT PE VENIT, PROFIT SI CASTIGURI DIN CAPITAL DE LA PERSOANE FIZICE	34.996.000	8.788.000	8.807.538		8.807.538	8.807.538		
0302						IMPOZIT PE VENIT	523.000	153.000	168.962		168.962	168.962		
	18					Impozitul pe veniturile din transferul proprietatilor imobiliare din patrimoniul personal	523.000	153.000	168.962		168.962	168.962		
0402						COTE SI SUME DEFALCATE DIN IMPOZITUL PE VENIT	34.473.000	8.635.000	8.638.576		8.638.576	8.638.576		
0402	01					Cote defalcate din impozitul pe venit	34.100.000	8.520.000	8.523.979		8.523.979	8.523.979		
	04					Sume alocate din cotele defalcate din impozitul pe venit pentru echilibrarea bugetelor locale	373.000	115.000	114.597		114.597	114.597		
0500	02					A1.3 ALTE IMPOZITE PE VENIT, PROFIT SI CASTIGURI DIN CAPITAL	9.000	5.000	3.411		3.411	3.411		



Capi- tol	Sub- capi- tol	Pa- ra- graf	Gru- pa / Titlu	Ar- ti- col	Ali- ne- at	Denumire indicator	Prevederi bugetare anuale aprobrate la finele perioadei de raportare	Prevederi bugetare trimestriale cumulate	Drepturi constatate			Incasari realizate	Stingeri pe alte cai decat incasari	Drepturi constatate de incasat
									Total, din care:	din anii precedenti	din anul curent			
A						B	1	2	3=4+5	4	5	6	7	8=3-6-7
1102	06					comunelor, oraselor, municipiilor, sectoarelor si Municipiului Bucuresti	27.348.000	5.370.000	5.368.000		5.368.000	5.368.000		
						Sume defalcate din taxa pe valoarea adaugata pentru echilibrarea bugetelor locale	172.000	44.000						
1202						ALTE IMPOZITE SI TAXE GENERALE PE SI SERVICII	47.000	11.000	9.521		9.521	9.475		46
1202	07					Taxe hoteliere	47.000	11.000	9.521		9.521	9.475		46
1502						TAXE PE SERVICII SPECIFICE	2.578.000	1.345.000	3.566.325	768.309	2.798.016	1.430.331	2.044	2.133.950
	01					Impozit pe spectacole	22.000	5.000	41.857	4.746	37.111	36.899		4.958
	50					Alte taxe pe servicii specifice	2.556.000	1.340.000	3.524.468	763.563	2.760.905	1.393.432	2.044	2.128.992
1602						TAXE PE UTILIZAREA BUNURILOR, AUTORIZAREA UTILIZARII BUNURILOR SAU PE DESFASURAREA DE ACTIVITATI	3.663.000	1.276.000	3.868.302	801.827	3.066.475	1.380.687	4.640	2.482.975
1602	02					Impozit pe mijloacele de transport	3.128.000	1.116.000	3.567.787	725.826	2.841.961	1.257.844	4.632	2.305.311
	01					Impozit pe mijloacele de transport detinute de persoane fizice*)	1.499.000	695.000	1.957.829	392.251	1.565.578	748.650	3.332	1.205.847
1602	02	02				Impozit pe mijloace de transport detinute persoane de juridice*)	1.629.000	421.000	1.609.958	333.575	1.276.383	509.194	1.300	1.099.464
1602	03					Taxe si tarife pentru eliberarea de licente si autorizatii de functionare	363.000	92.000	73.852		73.852	73.852		
1602	50					Alte taxe pe utilizarea bunurilor, autorizarea utilizarii bunurilor sau pe desfasurare de activitati	172.000	68.000	226.663	76.001	150.662	48.991	8	177.664
1800	02					A6. ALTE IMPOZITE SI TAXE FISCALE	87.000	17.000	18.270		18.270	18.270		


Capi- tol	Sub- capi- tol	Pa- ra- graf	Gru- pa / Titlu	Ar- ti- col	Ali- ne- at	Denumire indicator	Prevederi bugetare anuale aprobrate la finele perioadei de raportare	Prevederi bugetare trimestriale cumulate	Drepturi constatate			Incasari realizate	Stingeri pe alte cai decat incasari	Drepturi constatate de incasat
									Total, din care:	din anii precedenti	din anul curent			
A						B	1	2	3=4+5	4	5	6	7	8=3-6-7
1802						ALTE IMPOZITE SI TAXE FISCALE	87.000	17.000	18.270		18.270	18.270		
	50					Alte impozite si taxe	87.000	17.000	18.270		18.270	18.270		
2900	02					C. VENITURI NEFISCALE	5.199.700	1.625.700	5.327.624	2.180.596	3.147.028	1.656.233	17.238	3.654.153
3000						C1. VENITURI DIN PROPRIETATE	3.260.000	1.074.000	3.700.596	1.070.734	2.629.862	1.200.352	8.032	2.492.212
3002						VENITURI DIN PROPRIETATE	3.260.000	1.074.000	3.699.896	1.070.734	2.629.162	1.199.652	8.032	2.492.212
	05					Venituri din concesiuni si inchirieri	3.260.000	1.074.000	3.699.896	1.070.734	2.629.162	1.199.652	8.032	2.492.212
3102						VENITURI DIN DOBANZI			700		700	700		
	03					Alte venituri din dobanzi			700		700	700		
3300	02					C2. VANZARI DE BUNURI SI SERVICII	1.939.700	551.700	1.627.028	1.109.862	517.166	455.881	9.206	1.161.941
3302						VENITURI DIN PRESTARI DE SERVICII SI ALTE ACTIVITATI	372.000	97.000	172.093	11.590	160.503	105.488		66.605
3302	08					Venituri din prestari de servicii	322.000	84.000	78.132		78.132	78.132		
	10					Contributia parintilor sau sustinatorilor legali pentru intretinerea copiilor in crese	26.000	6.000	9.840		9.840	9.840		
3302	12					Contributia persoanelor beneficiare ale cantinelor de ajutor social	3.000	1.000	476		476	476		
3302	24					Taxe din activitati cadastrale si agricultura	1.000	1.000	40		40	40		
3302	28					Venituri din recuperarea cheltuielilor de judecata, imputatii si despagubiri	20.000	5.000	80.155	8.140	72.015	17.000		63.155
3302	50					Alte venituri din prestari de servicii si alte activitati			3.450	3.450				3.450
3402						VENITURI DIN TAXE ADMINISTRATIVE, ELIBERARI PERMISE	337.000	112.000	94.857		94.857	94.786	71	





Capi- tol	Sub- capi- tol	Pa- ra- graf	Gru- pa / Tătu- l	Ar- ti- col	Ali- ne- at	Denumire indicator	Prevederi bugetare anuale aprobat la finele perioadei de raportare	Prevederi bugetare trimestriale cumulate	Drepturi constatate			Incasari realizate	Stingeri pe alte cai decat incasari	Drepturi constatate de incasat
									Total, din care:	din anii precedenti	din anul curent			
A						B	1	2	3=4+5	4	5	6	7	8=3-6-7
						efectuate in anul curent	742.000	104.000	246.756	196.655	50.101	50.101	196.655	
4502 02 02						Sume primite in contul platilor efectuate in anii anteriori	64.000		266.736		266.736	152.937	7.048	106.751

Conducatorul institutiei,


Conducatorul compartimentului  
financiar-contabilTURCU ANUȚA  
Director economic


TOTAL JUDET

Capi- tol	Sub- capi- tol	Pa- ra- graf	Gru- pa / Titlu	Ar- ti- col	Ali- ne- at	Denumire indicator	Credite de angajament	Credite bugetare		Angajamente bugetare	Angajamente legale	Plati efectuate	Angajamente legale de platit	Cheltuieli efective
								anuale aprobrate la finele perioadei de raportare	trimestriale cumulate					
A						B	1	2	3	4	5	6	7=5-6	8
5002						TOTAL CHELTUIELI	12.938.500	108.715.700	35.806.800	37.176.890	37.176.890	14.147.535	23.029.355	15.917.505
5100	02					Partea I-a SERVICII PUBLICE GENERALE	4.608.000	13.980.200	2.648.700	6.268.691	6.268.691	1.825.960	4.442.731	1.738.058
5102						AUTORITATI PUBLICE SI ACTIUNI EXTERNE		6.723.500	1.741.000	3.987.461	3.987.461	1.089.265	2.898.196	1.159.154
	01					Autoritati executive si legislative		6.723.500	1.741.000	3.987.461	3.987.461	1.089.265	2.898.196	1.159.154
		O3				Autoritati executive		6.723.500	1.741.000	3.987.461	3.987.461	1.089.265	2.898.196	1.159.154
5402						ALTE SERVICII PUBLICE GENERALE	1.650.000	4.298.700	797.700	2.226.772	2.226.772	682.237	1.544.535	524.446
	05					Fond de rezerva bugetara la dispozitia autoritatilor locale		300.000						
5402	07					Fond pentru garantarea imprumuturilor externe, contracte/garantate de administratiile publice locale	1.650.000	1.650.000	156.000	156.000	156.000	156.000		
5402	50					Alte servicii publice generale		2.348.700	641.700	2.070.772	2.070.772	526.237	1.544.535	524.446
5502						TRANZACTII PRIVIND DATORIA PUBLICA SI IMPRUMUTURI	2.958.000	2.958.000	110.000	54.458	54.458	54.458		54.458
6000	02					Partea II-a APARARE, ORDINE PUBLICA SI SIGURANTA NATIONALA		809.700	244.100	529.877	529.877	127.226	402.651	136.694
6102						ORDINE PUBLICA SI SIGURANTA NATIONALA		809.700	244.100	529.877	529.877	127.226	402.651	136.694
	03					Ordine publica		725.000	198.000	529.401	529.401	126.750	402.651	130.552
		O4				Politie comunitara		725.000	198.000	529.401	529.401	126.750	402.651	130.552
	05					Protectie civila si protectia contra incendiilor (protectie civila nonmilitara)		84.700	46.100	476	476	476		6.142
6500	02					Partea III-a CHELTUIELI SOCIAL-CULTURALE	1.450.500	43.251.500	12.324.940	27.657.638	27.657.638	9.473.665	18.183.973	10.755.718
6502						INVATAMANT	940.500	27.695.500	6.777.100	23.342.372	23.342.372	6.644.764	16.697.608	7.918.307
	03					Invatamant prescolar si primar		10.722.550	2.721.830	9.310.674	9.310.674	2.642.836	6.667.838	3.337.958
		O1				Invatamant prescolar		5.415.940	1.471.350	4.680.799	4.680.799	1.405.791	3.275.008	1.954.836



Capi- tol	Sub- capi- tol	Pa- ra- graf	Gru- pa / Titlu	Ar- ti- col	Ali- ne- at	Denumire indicator	Credite de angajament	Credite bugetare		Angajamente bugetare	Angajamente legale	Plati efectuate	Angajamente legale de platit	Cheltuieli efective
								anuale aprobrate la finele perioadei de raportare	trimestriale cumulate					
A						B	1	2	3	4	5	6	7=5-6	8
6502		O2				Invatamant primar		5.306.610	1.250.480	4.629.875	4.629.875	1.237.045	3.392.830	1.383.122
	04					Invatamant secundar	789.500	16.821.950	4.004.270	13.981.597	13.981.597	3.951.827	10.029.770	4.530.547
		O1				Invatamant secundar inferior		6.293.900	1.477.770	5.358.995	5.358.995	1.455.340	3.903.655	1.641.280
		O2				Invatamant secundar superior		9.367.070	2.374.580	8.259.020	8.259.020	2.364.063	5.894.957	2.790.281
		O3				Invatamant profesional	789.500	1.160.980	151.920	363.582	363.582	132.424	231.158	98.986
	05					Invatamant postliceal	151.000	151.000	51.000	50.101	50.101	50.101		49.802
6602						SANATATE		1.422.000	309.000	535.000	535.000	303.094	231.906	301.912
	06					Servicii medicale in unitati sanitare cu paturi		1.100.000	225.000	225.000	225.000	225.000		225.000
6602	06	O1				Spitale generale		1.100.000	225.000	225.000	225.000	225.000		225.000
	08					Servicii de sanatate publica		322.000	84.000	310.000	310.000	78.094	231.906	76.912
6702						CULTURA, RECREERE SI RELIGIE	510.000	2.715.000	669.000	524.479	524.479	524.479		551.612
	50					Alte servicii in domeniile culturii, recreerii si religiei	510.000	2.715.000	669.000	524.479	524.479	524.479		551.612
6802						ASIGURARI SI ASISTENTA SOCIALA		11.419.000	4.569.840	3.255.787	3.255.787	2.001.328	1.254.459	1.983.887
	04					Asistenta acordata persoanelor in varsta		350.000	100.000	82.668	82.668	82.668		82.668
	05					Asistenta sociala in caz de boli si invaliditati		4.920.000	1.373.000	1.841.776	1.841.776	1.301.772	540.004	1.298.024
6802	05	O2				Asistenta sociala in caz de invaliditate		4.920.000	1.373.000	1.841.776	1.841.776	1.301.772	540.004	1.298.024
	11					Crese		366.000	105.000	238.888	238.888	75.081	163.807	78.933
	12					Unitati de asistenta medico-sociale		407.000	56.000	56.000	56.000	56.000		56.000
	15					Prevenirea excluderii sociale		902.000	197.000	192.795	192.795	192.795		192.795
		O1				Ajutor social		12.000	3.000	1.196	1.196	1.196		1.196
		O2				Cantine de ajutor social		890.000	194.000	191.599	191.599	191.599		191.599
	50					Alte cheltuieli in domeniul asigurarilor si asistentei sociale		4.474.000	2.738.840	843.660	843.660	293.012	550.648	275.467

Capi- tol	Sub- capi- tol	Pa- ra- graf	Gru- pa / Titlu	Ar- ti- col	Ali- ne- at	Denumire indicator	Credite de angajament	Credite bugetare		Angajamente bugetare	Angajamente legale	Plati efectuate	Angajamente legale de platit	Cheltuieli efective
								anuale aprobrate la finele perioadei de raportare	trimestriale cumulate					
A						B	1	2	3	4	5	6	7=5-6	8
7000	02					Partea IV-a SERVICII SI DEZVOLTARE PUBLICA, LOCUINTE, MEDIU SI APE		19.983.000	4.818.000	2.075.071	2.075.071	2.075.071		2.593.323
7002						LOCUINTE, SERVICII SI DEZVOLTARE PUBLICA		3.820.000	1.033.000	637.668	637.668	637.668		571.392
	03					Locuinte		300.000	30.000	223	223	223		223
		30				Alte cheltuieli in domeniul locuintelor		300.000	30.000	223	223	223		223
	06					Iluminat public si electrificari rurale		1.800.000	600.000	514.871	514.871	514.871		513.006
	50					Alte servicii in domeniile locuintelor, serviciilor si dezvoltarii comunale		1.720.000	403.000	122.574	122.574	122.574		58.163
7402						PROTECTIA MEDIULUI		16.163.000	3.785.000	1.437.403	1.437.403	1.437.403		2.021.931
	05					Salubritate si gestiunea deseurilor		11.302.000	2.532.000	2.339.925	2.339.925	2.339.925		1.962.511
		01				Salubritate		7.000.000	1.752.000	1.588.770	1.588.770	1.588.770		1.209.511
		02				Colectarea, tratarea si distrugerea deseurilor		4.302.000	780.000	751.155	751.155	751.155		753.000
7402	06					Canalizarea si tratarea apelor reziduale		4.861.000	1.253.000	-902.522	-902.522	-902.522		59.420
8000	02					Partea V-a ACTIUNI ECONOMICE	6.880.000	30.691.300	15.771.060	645.613	645.613	645.613		693.712
8302						AGRICULTURA, SILVICULTURA, PISCICULTURA SI VANATOARE		45.000	27.000	1.360	1.360	1.360		1.360
8302	03					Agricultura		45.000	27.000	1.360	1.360	1.360		1.360
		30				Alte cheltuieli in domeniul agriculturii		45.000	27.000	1.360	1.360	1.360		1.360
8402						TRANSPORTURI	6.880.000	30.466.300	15.744.060	644.253	644.253	644.253		692.352
	03					Transport rutier	6.880.000	30.466.300	15.744.060	644.253	644.253	644.253		692.352
		02				Transport in comun		3.200.000	450.000	303.865	303.865	303.865		403.865
		03				Strazi	6.880.000	27.266.300	15.294.060	340.388	340.388	340.388		288.487
8702						ALTE ACTIUNI ECONOMICE		180.000						
	50					Alte actiuni economice		180.000						

## TOTAL JUDET

Pag. 4 - lei-

Capi- tol	Sub- capi- tol	Pa- ra- graf	Gru- pa / Titlu	Ar- ti- col	Ali- ne- at	Denumire indicator	Credite de angajament	Credite bugetare		Angajamente bugetare	Angajamente legale	Plati efectuate	Angajamente legale de platit	Cheltuieli efective
								anuale aprobrate la finele perioadei de raportare	trimestriale cumulate					
A						B	1	2	3	4	5	6	7=5-6	8
5002						TOTAL CHELTUIELI	12.938.500	108.715.700	35.806.800	37.176.890	37.176.890	14.147.535	23.029.355	15.917.505
	01					CHELTUIELI CURENTE	4.408.500	77.834.300	17.326.800	37.929.502	37.929.502	14.900.147	23.029.355	15.064.836
	10					TITLUL I CHELTUIELI DE PERSONAL		30.346.000	7.463.000	30.346.000	30.346.000	7.316.912	23.029.088	7.951.862
	10	01				Cheltuieli salariale in bani		23.825.100	5.828.680	23.825.100	23.825.100	5.739.086	18.086.014	6.246.811
	10	01	01			Salarii de baza		18.892.490	4.938.930	18.892.490	18.892.490	4.878.060	14.014.430	5.098.412
	10	01	05			Sporuri pentru conditii de munca		363.930	92.750	363.930	363.930	86.016	277.914	73.040
	10	01	06			Alte sporuri		314.250	89.450	314.250	314.250	87.506	226.744	86.394
	10	01	10			Fond pentru posturi ocupate prin cumul		23.620	4.990	23.620	23.620	4.972	18.648	4.593
	10	01	11			Fond aferent platii cu ora		1.158.170	354.720	1.158.170	1.158.170	354.245	803.925	369.053
	10	01	12			Indemnizatii platite unor persoane din afara unitatii		180.000	45.000	180.000	180.000	42.240	137.760	41.040
	10	01	13			Indemnizatii de delegare		25.000	7.000	25.000	25.000	104	24.896	104
	10	01	30			Alte drepturi salariale in bani		2.867.640	295.840	2.867.640	2.867.640	285.943	2.581.697	574.175
	10	03				Contributii		6.520.900	1.634.320	6.520.900	6.520.900	1.577.826	4.943.074	1.705.051
	10	03	01			Contributii de asigurari sociale de stat		4.904.050	1.227.360	4.904.050	4.904.050	1.196.694	3.707.356	1.291.146
	10	03	02			Contributii de asigurari de somaj		130.490	30.180	130.490	130.490	28.232	102.258	29.628
	10	03	03			Contributii de asigurari sociale de sanatate		1.227.960	312.750	1.227.960	1.227.960	300.304	927.656	323.892
	10	03	04			Contributii de asigurari pentru accidente de munca si boli profesionale		65.070	16.580	65.070	65.070	11.628	53.442	11.775
	10	03	06			Contributii pentru concedii si indemnizatii		193.330	47.450	193.330	193.330	40.968	152.362	48.610
	20					TITLUL II BUNURI SI SERVICII	158.000	24.204.800	6.224.800	4.278.566	4.278.566	4.278.299	267	3.859.239
	20	01				Bunuri si servicii		14.825.560	4.300.530	3.676.969	3.676.969	3.676.702	267	3.352.451
	20	01	01			Furnituri de birou		271.040	40.790	16.991	16.991	16.724	267	27.449

Capi- tol	Sub- capi- tol	Pa- ra- graf	Gru- pa / Titlu	Ar- ti- col	Ali- ne- at	Denumire indicator	Credite de angajament	Credite bugetare		Angajamente bugetare	Angajamente legale	Plati efectuate	Angajamente legale de platit	Cheltuieli efective
								anuale aprobate la finele perioadei de raportare	trimestriale cumulate					
A						B	1	2	3	4	5	6	7=5-6	8
			20 01 02			Materiale pentru curatenie		107.000	13.550	6.278	6.278	6.278		22.848
			20 01 03			Incalzit, iluminat si forta motrica		2.466.120	1.107.220	952.935	952.935	952.935		983.515
			20 01 04			Apa, canal si salubritate		394.470	116.080	91.905	91.905	91.905		92.032
			20 01 06			Piese de schimb		13.000	2.000	1.352	1.352	1.352		1.482
			20 01 07			Transport		111.860	34.710	33.617	33.617	33.617		41.934
			20 01 08			Posta, telecomunicatii, radio, tv, internet		348.310	103.180	69.301	69.301	69.301		67.570
			20 01 09			Materiale si prestari de servicii cu caracter functional		10.198.950	2.686.350	2.326.331	2.326.331	2.326.331		1.946.307
			20 01 30			Alte bunuri si servicii pentru intretinere si functionare		914.810	196.650	178.259	178.259	178.259		169.314
			20 02			Reparatii curente		6.868.230	1.387.860	241.112	241.112	241.112		240.964
			20 03			Hrana		63.700	15.800	10.136	10.136	10.136		13.074
			20 03 01			Hrana pentru oameni		63.700	15.800	10.136	10.136	10.136		13.074
			20 04			Medicamente si materiale sanitare		12.000	3.000					
			20 04 01			Medicamente		6.000	1.500					
			20 04 02			Materiale sanitare		6.000	1.500					
			20 05			Bunuri de natura obiectelor de inventar		722.050	156.650	113.151	113.151	113.151		15.536
			20 05 01			Uniforme si echipament		56.000	14.000					
			20 05 30			Alte obiecte de inventar		666.050	142.650	113.151	113.151	113.151		15.536
			20 06			Deplasari, detasari, transferari		250.610	40.390	17.984	17.984	17.984		17.984
			20 06 01			Deplasari interne, detasari, transferari		200.610	40.390	17.984	17.984	17.984		17.984
			20 06 02			Deplasari in strainatate		50.000						
			20 11			Carti, publicatii si materiale documentare		7.540	300	90	90	90		
			20 13			Pregatire profesionala		106.900	19.800	2.750	2.750	2.750		2.750

Capi- tol	Sub- capi- tol	Pa- ra- graf	Gru- pa / Titlu	Ar- ti- col	Ali- ne- at	Denumire indicator	Credite de angajament	Credite bugetare		Angajamente bugetare	Angajamente legale	Plati efectuate	Angajamente legale de platit	Cheltuieli efective
								anuale aprobrate la finele perioadei de raportare	trimestriale cumulate					
A						B	1	2	3	4	5	6	7=5-6	8
			20	14		Protectia muncii		33.580	4.980	2.544	2.544	2.544		2.544
			20	15		Munitie, furnituri si armament de natura activelor fixe pentru armata		3.000						
			20	19		Contributii ale administratiei publice locale la realizarea unor lucrari si servicii de interes public local, in baza unor conventii sau contracte de asociere		394.000	15.000	9.229	9.229	9.229		9.229
			20	24		Comisioane si alte costuri aferente imprumuturilor	158.000	273.000	110.000	108.958	108.958	108.958		107.794
			20	24	01	Comisioane si alte costuri aferente imprumuturilor externe	158.000	273.000	110.000	108.958	108.958	108.958		107.794
			20	25		Cheltuieli judiciare si extrajudiciare derivate din actiuni in reprezentarea intereselor statului, potrivit dispozitiilor legale		151.500	43.000	20.302	20.302	20.302		20.302
			20	30		Alte cheltuieli		493.130	127.490	75.341	75.341	75.341		76.611
			20	30	02	Protocol si reprezentare		60.000	15.000	5.580	5.580	5.580		5.580
			20	30	03	Prime de asigurare non-viata		46.000	8.000	5.023	5.023	5.023		5.023
			20	30	04	Chirii		96.760	24.210	24.171	24.171	24.171		24.171
			20	30	30	Alte cheltuieli cu bunuri si servicii		290.370	80.280	40.567	40.567	40.567		41.837
			30			TITLUL III DOBANZI	2.800.000	2.800.000	55.000					
			30	02		Dobanzi aferente datoriei publice externe	2.800.000	2.800.000	55.000					
			30	02	02	Dobanzi aferente creditelor externe contractate de ordonatorii de credite	2.800.000	2.800.000	55.000					
			40			TITLUL IV SUBVENTII		1.700.000	450.000	403.865	403.865	403.865		403.865



Capi- tol	Sub- capi- tol	Pa- ra- graf	Gru- pa / Titlu	Ar- ti- col	Ali- ne- at	Denumire indicator	Credite de angajament	Credite bugetare		Angajamente bugetare	Angajamente legale	Plati efectuate	Angajamente legale de platit	Cheltuieli efective
								anuale aprobrate la finele perioadei de raportare	trimestriale cumulate					
A						B	1	2	3	4	5	6	7=5-6	8
						FONDURI EXTERNE NERAMBURSABILE (FEN)								
						POSTADERARE	1.450.500	1.450.500	257.000	153.235	153.235	153.235		102.034
	56	01				Programe din Fondul European de Dezvoltare Regionala (FEDR)	510.000	510.000	153.000	68.734	68.734	68.734		40.513
	56	01	03			Cheltuieli neeligibile*)	510.000	510.000	153.000	68.734	68.734	68.734		40.513
	56	02				Programe din Fondul Social European (FSE)	940.500	940.500	104.000	84.501	84.501	84.501		61.521
	56	02	01			Finantarea nationala*)	87.000	87.000						
	56	02	02			Finantarea externa nerambursabila	806.000	806.000	104.000	84.501	84.501	84.501		61.521
	56	02	03			Cheltuieli neeligibile*)	47.500	47.500						
	57					TITLUL VIII ASISTENTA SOCIALA		4.578.000	1.300.000	1.206.836	1.206.836	1.206.836		1.206.836
	57	02				Ajutoare sociale		4.578.000	1.300.000	1.206.836	1.206.836	1.206.836		1.206.836
	57	02	01			Ajutoare sociale in numerar		4.578.000	1.300.000	1.206.836	1.206.836	1.206.836		1.206.836
	59					TITLUL IX ALTE CHELTUIELI		200.000						
	59	01				Burse		200.000						
	70					CHELTUIELI DE CAPITAL	6.880.000	26.331.400	18.324.000	175.401	175.401	175.401		852.669
	71					TITLUL X ACTIVE NEFINANCIARE	6.880.000	25.561.400	18.324.000	175.401	175.401	175.401		852.669
	71	01				Active fixe	6.880.000	25.561.400	18.324.000	175.401	175.401	175.401		852.669
	71	01	01			Constructii	6.800.000	23.655.300	17.871.900	161.474	161.474	161.474		323.608
	71	01	02			Masini, echipamente si mijloace de transport		441.100	153.100					129.047
	71	01	03			Mobilier, aparatura birotica si alte active corporale		177.000	177.000					28.285
	71	01	30			Alte active fixe (inclusiv reparatii capitale)	80.000	1.288.000	122.000	13.927	13.927	13.927		371.729
	72					TITLUL XI ACTIVE FINANCIARE		770.000						
	72	01				Active financiare		770.000						





Capi- tol	Sub- capi- tol	Pa- ra- graf	Gru- pa / Titlu	Ar- ti- col	Ali- ne- at	Denumire indicator	Credite de angajament	Credite bugetare		Angajamente bugetare	Angajamente legale	Plati efectuate	Angajamente legale de platit	Cheltuieli efective
								anuale aprobrate la finele perioadei de raportare	trimestriale cumulate					
A						B	1	2	3	4	5	6	7=5-6	8
						afara unitatii		180.000	45.000	180.000	180.000	42.240	137.760	41.040
	10	01	13			Indemnizatii de delegare		18.000	3.000	18.000	18.000	104	17.896	104
	10	01	30			Alte drepturi salariale in bani		252.000	30.000	252.000	252.000	25.178	226.822	25.750
	10	03				Contributii		776.000	182.000	776.000	776.000	175.386	600.614	175.242
	10	03	01			Contributii de asigurari sociale de stat		590.000	134.000	590.000	590.000	131.195	458.805	131.166
	10	03	02			Contributii de asigurari de somaj		15.000	3.000	15.000	15.000	2.960	12.040	2.956
	10	03	03			Contributii de asigurari sociale de sanatate		141.000	36.000	141.000	141.000	34.935	106.065	34.830
	10	03	04			Contributii de asigurari pentru accidente de munca si boli profesionale		6.000	3.000	6.000	6.000	945	5.055	945
	10	03	06			Contributii pentru concedii si indemnizatii		24.000	6.000	24.000	24.000	5.351	18.649	5.345
	20					TITLUL II BUNURI SI SERVICII		1.755.500	471.000	239.582	239.582	239.582		239.393
	20	01				Bunuri si servicii		850.500	302.000	154.503	154.503	154.503		156.776
	20	01	01			Furnituri de birou		122.000	15.000	4.956	4.956	4.956		5.759
	20	01	02			Materiale pentru curatenie		6.000						645
	20	01	03			Incalzit, iluminat si forta motrica		310.000	174.000	88.015	88.015	88.015		87.812
	20	01	04			Apa, canal si salubritate		20.500	15.000	3.121	3.121	3.121		2.081
	20	01	08			Posta, telecomunicatii, radio, tv, internet		118.000	40.000	18.518	18.518	18.518		17.328
	20	01	09			Materiale si prestari de servicii cu caracter functional		116.000	30.000	14.149	14.149	14.149		13.993
	20	01	30			Alte bunuri si servicii pentru intretinere si functionare		158.000	28.000	25.744	25.744	25.744		29.158
	20	02				Reparatii curente		30.000						

Capi- tol	Sub- capi- tol	Pa- ra- graf	Gru- pa / Titlu	Ar- ti- col	Ali- ne- at	Denumire indicator	Credite de angajament	Credite bugetare		Angajamente bugetare	Angajamente legale	Plati efectuate	Angajamente legale de platit	Cheltuieli efective
								anuale aprobrate la finele perioadei de raportare	trimestriale cumulate					
A						B	1	2	3	4	5	6	7=5-6	8
			20	05		Bunuri de natura obiectelor de inventar		24.000	2.000	1.298	1.298	1.298		
			20	05	30	Alte obiecte de inventar		24.000	2.000	1.298	1.298	1.298		
			20	06		Deplasari, detasari, transferari		121.000	6.000	699	699	699		699
			20	06	01	Deplasari interne, detasari, transferari		71.000	6.000	699	699	699		699
			20	06	02	Deplasari in strainatate		50.000						
			20	11		Carti, publicatii si materiale documentare		500						
			20	13		Pregatire profesionala		25.000	6.000	450	450	450		450
			20	14		Protectia muncii		500						
			20	19		Contributii ale administratiei publice locale la realizarea unor lucrari si servicii de interes public local, in baza unor conventii sau contracte de asociere		296.000	3.000	250	250	250		250
			20	24		Comisioane si alte costuri aferente imprumuturilor		115.000	55.000	54.500	54.500	54.500		53.336
			20	24	01	Comisioane si alte costuri aferente imprumuturilor externe		115.000	55.000	54.500	54.500	54.500		53.336
			20	25		Cheltuieli judiciare si extrajudiciare derivate din actiuni in reprezentarea intereselor statului, potrivit dispozitiilor legale		150.500	42.000	20.302	20.302	20.302		20.302
			20	30		Alte cheltuieli		142.500	55.000	7.580	7.580	7.580		7.580
			20	30	02	Protocol si reprezentare		60.000	15.000	5.580	5.580	5.580		5.580
			20	30	30	Alte cheltuieli cu bunuri si servicii		82.500	40.000	2.000	2.000	2.000		2.000
			70			CHELTUIELI DE CAPITAL		1.220.000	400.000	12.177	12.177	12.177		71.625
			71			TITLUL X ACTIVE NEFINANCIARE		450.000	400.000	12.177	12.177	12.177		71.625

Capi- tol	Sub- capi- tol	Pa- ra- graf	Gru- pa / Titlu	Ar- ti- col	Ali- ne- at	Denumire indicator	Credite de angajament	Credite bugetare		Angajamente bugetare	Angajamente legale	Plati efectuate	Angajamente legale de platit	Cheltuieli efective
								anuale aprobrate la finele perioadei de raportare	trimestriale cumulate					
A						B	1	2	3	4	5	6	7=5-6	8
			71	01		Active fixe		450.000	400.000	12.177	12.177	12.177		71.625
			71	01	01	Constructii		50.000						16.151
			71	01	02	Masini, echipamente si mijloace de transport		106.000	106.000					30.575
			71	01	03	Mobilier, aparatura birotica si alte active corporale		177.000	177.000					5.175
			71	01	30	Alte active fixe (inclusiv reparatii capitale)		117.000	117.000	12.177	12.177	12.177		19.724
			72			TITLUL XI ACTIVE FINANCIARE		770.000						
			72	01		Active financiare		770.000						
			72	01	01	Participare la capitalul social al societatilor comerciale		770.000						
			84			PLATI EFECTUATE IN ANII PRECEDENTI SI RECUPERATE IN ANUL CURENT				-12.298	-12.298	-12.298		
			85			Titlul XV PLATI EFECTUATE IN ANII PRECEDENTI SI RECUPERATE IN ANUL CURENT				-12.298	-12.298	-12.298		
			85	01		Plati efectuate in anii precedenti si recuperate in anul curent				-12.298	-12.298	-12.298		
			85	01	01	Plati efectuate in anii precedenti si recuperate in anul curent (SF)				-12.298	-12.298	-12.298		
5402						ALTE SERVICII PUBLICE GENERALE	1.650.000	4.298.700	797.700	2.226.772	2.226.772	682.237	1.544.535	524.446
			01			CHELTUIELI CURENTE		2.598.700	641.700	2.078.951	2.078.951	534.416	1.544.535	518.626
			10			TITLUL I CHELTUIELI DE PERSONAL		2.050.000	566.000	2.050.000	2.050.000	505.732	1.544.268	496.289
			10	01		Cheltuieli salariale in bani		1.623.000	430.000	1.623.000	1.623.000	401.211	1.221.789	388.396
			10	01	01	Salarii de baza		1.568.000	413.000	1.568.000	1.568.000	388.655	1.179.345	375.220

Capi- tol	Sub- capi- tol	Pa- ra- graf	Gru- pa / Titlu	Ar- ti- col	Ali- ne- at	Denumire indicator	Credite de angajament	Credite bugetare		Angajamente bugetare	Angajamente legale	Plati efectuate	Angajamente legale de platit	Cheltuieli efective
								anuale aprobrate la finele perioadei de raportare	trimestriale cumulate					
A						B	1	2	3	4	5	6	7=5-6	8
			10	01	05	Sporuri pentru conditii de munca		54.000	16.000	54.000	54.000	12.556	41.444	13.176
			10	01	13	Indemnizatii de delegare		1.000	1.000	1.000	1.000		1.000	
			10	03		Contributii		427.000	136.000	427.000	427.000	104.521	322.479	107.893
			10	03	01	Contributii de asigurari sociale de stat		330.000	100.000	330.000	330.000	81.908	248.092	81.949
			10	03	02	Contributii de asigurari de somaj		7.500	2.500	7.500	7.500	1.851	5.649	1.854
			10	03	03	Contributii de asigurari sociale de sanatate		84.000	30.000	84.000	84.000	20.172	63.828	20.197
			10	03	04	Contributii de asigurari pentru accidente de munca si boli profesionale		2.500	1.500	2.500	2.500	590	1.910	591
			10	03	06	Contributii pentru concedii si indemnizatii		3.000	2.000	3.000	3.000		3.000	3.302
			20			TITLUL II BUNURI SI SERVICII		248.700	75.700	28.951	28.951	28.684	267	22.337
			20	01		Bunuri si servicii		164.700	48.700	21.085	21.085	20.818	267	22.337
			20	01	01	Furnituri de birou		30.000	8.000	1.283	1.283	1.016	267	2.474
			20	01	06	Piese de schimb		6.000	2.000	1.352	1.352	1.352		1.312
			20	01	08	Posta, telecomunicatii, radio, tv, internet		20.000	5.000	2.288	2.288	2.288		2.285
			20	01	09	Materiale si prestari de servicii cu caracter functional		8.700	8.700					
			20	01	30	Alte bunuri si servicii pentru intretinere si functionare		100.000	25.000	16.162	16.162	16.162		16.266
			20	05		Bunuri de natura obiectelor de inventar		35.000	10.000	7.866	7.866	7.866		
			20	05	30	Alte obiecte de inventar		35.000	10.000	7.866	7.866	7.866		
			20	06		Deplasari, detasari, transferari		24.000	8.000					
			20	06	01	Deplasari interne, detasari, transferari		24.000	8.000					

Capi- tol	Sub- capi- tol	Pa- ra- graf	Gru- pa / Titlu	Ar- ti- col	Ali- ne- at	Denumire indicator	Credite de angajament	Credite bugetare		Angajamente bugetare	Angajamente legale	Plati efectuate	Angajamente legale de platit	Cheltuieli efective
								anuale aprobate la finele perioadei de raportare	trimestriale cumulate					
A						B	1	2	3	4	5	6	7=5-6	8
			20	13		Pregatire profesionala		25.000	9.000					
			50			TITLUL V FONDURI DE REZERVA		300.000						
			50	04		Fond de rezerva bugetara la dispozitia autoritatilor locale		300.000						
			70			CHELTUIELI DE CAPITAL		50.000						5.820
			71			TITLUL X ACTIVE NEFINANCIARE		50.000						5.820
			71	01		Active fixe		50.000						5.820
			71	01	02	Masini, echipamente si mijloace de transport								3.780
			71	01	03	Mobilier, aparatura birotica si alte active corporale								1.657
			71	01	30	Alte active fixe (inclusiv reparatii capitale)		50.000						383
			79			OPERATIUNI FINANCIARE	1.650.000	1.650.000	156.000	156.000	156.000	156.000		
			81			TITLUL XIV RAMBURSARI DE CREDITE	1.650.000	1.650.000	156.000	156.000	156.000	156.000		
			81	01		Rambursari de credite externe	1.650.000	1.650.000	156.000	156.000	156.000	156.000		
			81	01	01	Rambursari de credite externe contractate de ordonatorii de credite	1.650.000	1.650.000	156.000	156.000	156.000	156.000		
			84			PLATI EFECTUATE IN ANII PRECEDENTI SI RECUPERATE IN ANUL CURENT				-8.179	-8.179	-8.179		
			85			Titlul XV PLATI EFECTUATE IN ANII PRECEDENTI SI RECUPERATE IN ANUL CURENT				-8.179	-8.179	-8.179		
			85	01		Plati efectuate in anii precedenti si recuperate in anul curent				-8.179	-8.179	-8.179		
			85	01	01	Plati efectuate in anii precedenti si				-8.179	-8.179	-8.179		

Capi- tol	Sub- capi- tol	Pa- ra- graf	Gru- pa / Titlu	Ar- ti- col	Ali- ne- at	Denumire indicator	Credite de angajament	Credite bugetare		Angajamente bugetare	Angajamente legale	Plati efectuate	Angajamente legale de platit	Cheltuieli efective
								anuale aprobat la finele perioadei de raportare	trimestriale cumulate					
A						B	1	2	3	4	5	6	7=5-6	8
5502						recuperate in anul curent (SF)				-8.179	-8.179	-8.179		
						TRANZACTII PRIVIND DATORIA PUBLICA SI IMPRUMUTURI	2.958.000	2.958.000	110.000	54.458	54.458	54.458		54.458
		01				CHELTUIELI CURENTE	2.958.000	2.958.000	110.000	54.458	54.458	54.458		54.458
		20				TITLUL II BUNURI SI SERVICII	158.000	158.000	55.000	54.458	54.458	54.458		54.458
		20	24			Comisioane si alte costuri aferente imprumuturilor	158.000	158.000	55.000	54.458	54.458	54.458		54.458
		20	24	01		Comisioane si alte costuri aferente imprumuturilor externe	158.000	158.000	55.000	54.458	54.458	54.458		54.458
		30				TITLUL III DOBANZI	2.800.000	2.800.000	55.000					
		30	02			Dobanzi aferente datoriei publice externe	2.800.000	2.800.000	55.000					
		30	02	02		Dobanzi aferente creditelor externe contractate de ordonatorii de credite	2.800.000	2.800.000	55.000					
6000	02					Partea II-a APARARE, ORDINE PUBLICA SI SIGURANTA NATIONALA		809.700	244.100	529.877	529.877	127.226	402.651	136.694
6102						ORDINE PUBLICA SI SIGURANTA NATIONALA		809.700	244.100	529.877	529.877	127.226	402.651	136.694
		01				CHELTUIELI CURENTE		715.600	210.000	529.877	529.877	127.226	402.651	127.199
		10				TITLUL I CHELTUIELI DE PERSONAL		525.000	172.000	525.000	525.000	122.349	402.651	122.322
		10	01			Cheltuieli salariale in bani		411.000	136.000	411.000	411.000	95.831	315.169	95.824
		10	01	01		Salarii de baza		323.000	111.000	323.000	323.000	80.655	242.345	81.540
		10	01	05		Sporuri pentru conditii de munca		26.000	7.000	26.000	26.000	5.713	20.287	5.791
		10	01	06		Alte sporuri		17.000	5.000	17.000	17.000	3.741	13.259	3.596
		10	01	13		Indemnizatii de delegare		6.000	3.000	6.000	6.000		6.000	
		10	01	30		Alte drepturi salariale in bani		39.000	10.000	39.000	39.000	5.722	33.278	4.897
		10	03			Contributii		114.000	36.000	114.000	114.000	26.518	87.482	26.498

Capi- tol	Sub- capi- tol	Pa- ra- graf	Gru- pa / Titlu	Ar- ti- col	Ali- ne- at	Denumire indicator	Credite de angajament	Credite bugetare		Angajamente bugetare	Angajamente legale	Plati efectuate	Angajamente legale de platit	Cheltuieli efective
								anuale aprobrate la finele perioadei de raportare	trimestriale cumulate					
A						B	1	2	3	4	5	6	7=5-6	8
			10	03	01	Contributii de asigurari sociale de stat		84.000	26.000	84.000	84.000	19.996	64.004	19.977
			10	03	02	Contributii de asigurari de somaj		2.000	1.000	2.000	2.000	448	1.552	448
			10	03	03	Contributii de asigurari sociale de sanatate		22.000	6.000	22.000	22.000	4.983	17.017	4.983
			10	03	04	Contributii de asigurari pentru accidente de munca si boli profesionale		2.000	1.000	2.000	2.000	277	1.723	276
			10	03	06	Contributii pentru concedii si indemnizatii		4.000	2.000	4.000	4.000	814	3.186	814
			20			TITLUL II BUNURI SI SERVICII		190.600	38.000	4.877	4.877	4.877		4.877
			20	01		Bunuri si servicii		84.600	21.000	4.877	4.877	4.877		4.877
			20	01	01	Furnituri de birou		4.000	1.000					
			20	01	08	Posta, telecomunicatii, radio, tv, internet		13.000	8.000	2.087	2.087	2.087		2.087
			20	01	09	Materiale si prestari de servicii cu caracter functional		60.000	12.000	2.790	2.790	2.790		2.790
			20	01	30	Alte bunuri si servicii pentru intretinere si functionare		7.600						
			20	05		Bunuri de natura obiectelor de inventar		59.000	15.000					
			20	05	01	Uniforme si echipament		56.000	14.000					
			20	05	30	Alte obiecte de inventar		3.000	1.000					
			20	06		Deplasari, detasari, transferari		2.000	1.000					
			20	06	01	Deplasari interne, detasari, transferari		2.000	1.000					
			20	11		Carti, publicatii si materiale documentare		1.000						
			20	13		Pregatire profesionala		29.000						

Capi- tol	Sub- capi- tol	Pa- ra- graf	Gru- pa / Titlu	Ar- ti- col	Ali- ne- at	Denumire indicator	Credite de angajament	Credite bugetare		Angajamente bugetare	Angajamente legale	Plati efectuate	Angajamente legale de platit	Cheltuieli efective
								anuale aprobrate la finele perioadei de raportare	trimestriale cumulate					
A						B	1	2	3	4	5	6	7=5-6	8
			20	14		Protectia muncii		1.000						
			20	15		Munitie, furnituri si armament de natura activelor fixe pentru armata		3.000						
			20	25		Cheltuieli judiciare si extrajudiciare derivate din actiuni in reprezentarea intereselor statului, potrivit dispozitiilor legale		1.000	1.000					
			20	30		Alte cheltuieli		10.000						
			20	30	30	Alte cheltuieli cu bunuri si servicii		10.000						
			70			CHELTUIELI DE CAPITAL		94.100	34.100					9.495
			71			TITLUL X ACTIVE NEFINANCIARE		94.100	34.100					9.495
			71	01		Active fixe		94.100	34.100					9.495
			71	01	02	Masini, echipamente si mijloace de transport		94.100	34.100					7.442
			71	01	03	Mobilier, aparatura birotica si alte active corporale								105
			71	01	30	Alte active fixe (inclusiv reparatii capitale)								1.948
6500	02					Partea III-a CHELTUIELI SOCIAL-CULTURALE	1.450.500	43.251.500	12.324.940	27.657.638	27.657.638	9.473.665	18.183.973	10.755.718
6502						INVATAMANT	940.500	27.695.500	6.777.100	23.342.372	23.342.372	6.644.764	16.697.608	7.918.307
			01			CHELTUIELI CURENTE	940.500	27.279.500	6.777.100	23.348.849	23.348.849	6.651.241	16.697.608	7.358.807
			10			TITLUL I CHELTUIELI DE PERSONAL		22.039.000	5.350.000	22.039.000	22.039.000	5.341.392	16.697.608	5.997.293
			10	01		Cheltuieli salariale in bani		17.265.100	4.183.680	17.265.100	17.265.100	4.179.274	13.085.826	4.708.107
			10	01	01	Salarii de baza		13.205.490	3.482.930	13.205.490	13.205.490	3.480.512	9.724.978	3.707.702
			10	01	05	Sporuri pentru conditii de munca		3.930	750	3.930	3.930	737	3.193	433
			10	01	06	Alte sporuri		297.250	84.450	297.250	297.250	83.765	213.485	82.798





Capi- tol	Sub- capi- tol	Pa- ra- graf	Gru- pa / Titlu	Ar- ti- col	Ali- ne- at	Denumire indicator	Credite de angajament	Credite bugetare		Angajamente bugetare	Angajamente legale	Plati efectuate	Angajamente legale de platit	Cheltuieli efective
								anuale aprobrate la finele perioadei de raportare	trimestriale cumulate					
A						B	1	2	3	4	5	6	7=5-6	8
						intretinere si functionare		451.210	94.150	91.221	91.221	91.221		92.163
	20	02				Reparatii curente		274.230	44.360	32.041	32.041	32.041		31.893
	20	03				Hrana		1.700	300					
	20	03	01			Hrana pentru oameni		1.700	300					
	20	05				Bunuri de natura obiectelor de inventar		108.050	18.150	12.283	12.283	12.283		15.536
	20	05	30			Alte obiecte de inventar		108.050	18.150	12.283	12.283	12.283		15.536
	20	06				Deplasari, detasari, transferari		91.610	22.390	17.285	17.285	17.285		17.285
	20	06	01			Deplasari interne, detasari, transferari		91.610	22.390	17.285	17.285	17.285		17.285
	20	11				Carti, publicatii si materiale documentare		6.040	300	90	90	90		
	20	13				Pregatire profesionala		17.900	2.300	2.300	2.300	2.300		2.300
	20	14				Protectia muncii		22.080	2.480	1.056	1.056	1.056		1.056
	20	30				Alte cheltuieli		292.630	63.990	62.738	62.738	62.738		64.008
	20	30	04			Chirii		96.760	24.210	24.171	24.171	24.171		24.171
	20	30	30			Alte cheltuieli cu bunuri si servicii		195.870	39.780	38.567	38.567	38.567		39.837
	56					TITLUL VIII PROIECTE CU FINANTARE DIN FONDURI EXTERNE NERAMBURSABILE (FEN)								
						POSTADERARE	940.500	940.500	104.000	84.501	84.501	84.501		61.521
	56	02				Programe din Fondul Social European (FSE)	940.500	940.500	104.000	84.501	84.501	84.501		61.521
	56	02	01			Finantarea nationala*)	87.000	87.000						
	56	02	02			Finantarea externa nerambursabila	806.000	806.000	104.000	84.501	84.501	84.501		61.521
	56	02	03			Cheltuieli neeligibile*)	47.500	47.500						
	59					TITLUL IX ALTE CHELTUIELI		200.000						
	59	01				Burse		200.000						
	70					CHELTUIELI DE CAPITAL		416.000						559.500
	71					TITLUL X ACTIVE NEFINANCIARE		416.000						559.500

Capi- tol	Sub- capi- tol	Pa- ra- graf	Gru- pa / Titlu	Ar- ti- col	Ali- ne- at	Denumire indicator	Credite de angajament	Credite bugetare		Angajamente bugetare	Angajamente legale	Plati efectuate	Angajamente legale de platit	Cheltuieli efective
								anuale aprobat la finele perioadei de raportare	trimestriale cumulate					
A						B	1	2	3	4	5	6	7=5-6	8
			71	01		Active fixe		416.000						559.500
			71	01	01	Constructii		100.000						269.194
			71	01	02	Masini, echipamente si mijloace de transport								79.955
			71	01	03	Mobilier, aparatura birotica si alte active corporale								17.640
			71	01	30	Alte active fixe (inclusiv reparatii capitale)		316.000						192.711
			84			PLATI EFECTUATE IN ANII PRECEDENTI SI RECUPERATE IN ANUL CURENT				-6.477	-6.477	-6.477		
			85			Titlul XV PLATI EFECTUATE IN ANII PRECEDENTI SI RECUPERATE IN ANUL CURENT				-6.477	-6.477	-6.477		
			85	01		Plati efectuate in anii precedenti si recuperate in anul curent				-6.477	-6.477	-6.477		
			85	01	01	Plati efectuate in anii precedenti si recuperate in anul curent (SF)				-6.477	-6.477	-6.477		
6602						SANATATE		1.422.000	309.000	535.000	535.000	303.094	231.906	301.912
			01			CHELTUIELI CURENTE		1.422.000	309.000	535.000	535.000	303.094	231.906	301.742
			10			TITLUL I CHELTUIELI DE PERSONAL		310.000	81.000	310.000	310.000	78.094	231.906	76.742
			10	01		Cheltuieli salariale in bani		242.000	63.000	242.000	242.000	61.577	180.423	60.339
			10	01	01	Salarii de baza		206.000	54.000	206.000	206.000	52.997	153.003	54.689
			10	01	05	Sporuri pentru conditii de munca		36.000	9.000	36.000	36.000	8.580	27.420	5.650
			10	03		Contributii		68.000	18.000	68.000	68.000	16.517	51.483	16.403
			10	03	01	Contributii de asigurari sociale de stat		52.000	14.000	52.000	52.000	12.896	39.104	12.545





Capi- tol	Sub- capi- tol	Pa- ra- graf	Gru- pa / Titlu	Ar- ti- col	Ali- ne- at	Denumire indicator	Credite de angajament	Credite bugetare		Angajamente bugetare	Angajamente legale	Plati efectuate	Angajamente legale de platit	Cheltuieli efective
								anuale aprobrate la finele perioadei de raportare	trimestriale cumulate					
A						B	1	2	3	4	5	6	7=5-6	8
						IN ANUL CURENT				-51.255	-51.255	-51.255		
						85 01 Plati efectuate in anii precedenti si recuperate in anul curent				-51.255	-51.255	-51.255		
						85 01 02 Plati efectuate in anii precedenti si recuperate in anul curent (SD)				-51.255	-51.255	-51.255		
6802						ASIGURARI SI ASISTENTA SOCIALA		11.419.000	4.569.840	3.255.787	3.255.787	2.001.328	1.254.459	1.983.887
						01 CHELTUIELI CURENTE		8.319.000	2.175.000	3.256.187	3.256.187	2.001.728	1.254.459	1.978.926
						10 TITLUL I CHELTUIELI DE PERSONAL		1.674.000	424.000	1.674.000	1.674.000	419.541	1.254.459	411.080
						10 01 Cheltuieli salariale in bani		1.312.000	328.000	1.312.000	1.312.000	326.775	985.225	321.251
						10 01 01 Salarii de baza		1.210.000	302.000	1.210.000	1.210.000	301.845	908.155	307.553
						10 01 05 Sporuri pentru conditii de munca		102.000	26.000	102.000	102.000	24.930	77.070	13.698
						10 03 Contributii		362.000	96.000	362.000	362.000	92.766	269.234	89.829
						10 03 01 Contributii de asigurari sociale de stat		272.000	72.750	272.000	272.000	71.433	200.567	68.210
						10 03 02 Contributii de asigurari de somaj		9.000	2.250	9.000	9.000	2.198	6.802	1.629
						10 03 03 Contributii de asigurari sociale de sanatate		65.000	17.000	65.000	65.000	16.996	48.004	16.924
						10 03 04 Contributii de asigurari pentru accidente de munca si boli profesionale		7.000	1.750	7.000	7.000	1.015	5.985	812
						10 03 06 Contributii pentru concedii si indemnizatii		9.000	2.250	9.000	9.000	1.124	7.876	2.254
						20 TITLUL II BUNURI SI SERVICII		1.660.000	395.000	319.351	319.351	319.351		305.010
						20 01 Bunuri si servicii		1.410.000	336.000	293.725	293.725	293.725		276.446
						20 01 01 Furnituri de birou		22.000	5.500	4.102	4.102	4.102		2.398
						20 01 02 Materiale pentru curatenie		6.000	1.500					1.256
						20 01 03 Incalzit, iluminat si forta motrica		208.000	64.000	40.701	40.701	40.701		36.443

Capi- tol	Sub- capi- tol	Pa- ra- graf	Gru- pa / Titlu	Ar- ti- col	Ali- ne- at	Denumire indicator	Credite de angajament	Credite bugetare		Angajamente bugetare	Angajamente legale	Plati efectuate	Angajamente legale de platit	Cheltuieli efective
								anuale aprobrate la finele perioadei de raportare	trimestriale cumulate					
A						B	1	2	3	4	5	6	7=5-6	8
			20 01 04			Apa, canal si salubritate		36.000	9.000	4.389	4.389	4.389		4.642
			20 01 08			Posta, telecomunicatii, radio, tv, internet		26.000	6.500	6.216	6.216	6.216		6.439
			20 01 09			Materiale si prestari de servicii cu caracter functional		914.000	200.000	193.185	193.185	193.185		193.541
			20 01 30			Alte bunuri si servicii pentru intretinere si functionare		198.000	49.500	45.132	45.132	45.132		31.727
			20 02			Reparatii curente		14.000	3.500					
			20 03			Hrana		62.000	15.500	10.136	10.136	10.136		13.074
			20 03 01			Hrana pentru oameni		62.000	15.500	10.136	10.136	10.136		13.074
			20 05			Bunuri de natura obiectelor de inventar		46.000	11.500					
			20 05 30			Alte obiecte de inventar		46.000	11.500					
			20 06			Deplasari, detasari, transferari		12.000	3.000					
			20 06 01			Deplasari interne, detasari, transferari		12.000	3.000					
			20 13			Pregatire profesionala		10.000	2.500					
			20 14			Protectia muncii		10.000	2.500	1.488	1.488	1.488		1.488
			20 19			Contributii ale administratiei publice locale la realizarea unor lucrari si servicii de interes public local, in baza unor conventii sau contracte de asociere		48.000	12.000	8.979	8.979	8.979		8.979
			20 30			Alte cheltuieli		48.000	8.500	5.023	5.023	5.023		5.023
			20 30 03			Prime de asigurare non-viata		46.000	8.000	5.023	5.023	5.023		5.023
			20 30 30			Alte cheltuieli cu bunuri si servicii		2.000	500					
			51			TITLUL VI TRANSFERURI INTRE UNITATI ALE ADMINISTRATIEI PUBLICE		407.000	56.000	56.000	56.000	56.000		56.000
			51 01			Transferuri curente		407.000	56.000	56.000	56.000	56.000		56.000

Capi- tol	Sub- capi- tol	Pa- ra- graf	Gru- pa / Titlu	Ar- ti- col	Ali- ne- at	Denumire indicator	Credite de angajament	Credite bugetare		Angajamente bugetare	Angajamente legale	Plati efectuate	Angajamente legale de platit	Cheltuieli efective
								anuale aprobrate la finele perioadei de raportare	trimestriale cumulate					
A						B	1	2	3	4	5	6	7=5-6	8
			51	01	39	Transferuri din bugetele consiliilor locale si judetene pentru finantarea unitatilor de asistenta medico-sociale		407.000	56.000	56.000	56.000	56.000		56.000
			57			TITLUL VIII ASISTENTA SOCIALA		4.578.000	1.300.000	1.206.836	1.206.836	1.206.836		1.206.836
			57	02		Ajutoare sociale		4.578.000	1.300.000	1.206.836	1.206.836	1.206.836		1.206.836
			57	02	01	Ajutoare sociale in numerar		4.578.000	1.300.000	1.206.836	1.206.836	1.206.836		1.206.836
			70			CHELTUIELI DE CAPITAL		3.100.000	2.394.840					4.961
			71			TITLUL X ACTIVE NEFINANCIARE		3.100.000	2.394.840					4.961
			71	01		Active fixe		3.100.000	2.394.840					4.961
			71	01	01	Constructii		3.000.000	2.394.840					4.961
			71	01	30	Alte active fixe (inclusiv reparatii capitale)		100.000						4.961
			84			PLATI EFECTUATE IN ANII PRECEDENTI SI RECUPERATE IN ANUL CURENT				-400	-400	-400		
			85			Titlul XV PLATI EFECTUATE IN ANII PRECEDENTI SI RECUPERATE IN ANUL CURENT				-400	-400	-400		
			85	01		Plati efectuate in anii precedenti si recuperate in anul curent				-400	-400	-400		
			85	01	01	Plati efectuate in anii precedenti si recuperate in anul curent (SF)				-400	-400	-400		
7000	02					Partea IV-a SERVICII SI DEZVOLTARE PUBLICA, LOCUINTE, MEDIU SI APE		19.983.000	4.818.000	2.075.071	2.075.071	2.075.071		2.593.323
7002						LOCUINTE, SERVICII SI DEZVOLTARE PUBLICA		3.820.000	1.033.000	637.668	637.668	637.668		571.392
			01			CHELTUIELI CURENTE		2.160.000	645.000	515.094	515.094	515.094		513.229
			20			TITLUL II BUNURI SI SERVICII		2.160.000	645.000	515.094	515.094	515.094		513.229






Capi- tol	Sub- capi- tol	Pa- ra- graf	Gru- pa / Titlu	Ar- ti- col	Ali- ne- at	Denumire indicator	Credite de angajament	Credite bugetare		Angajamente bugetare	Angajamente legale	Plati efectuate	Angajamente legale de platit	Cheltuieli efective
								anuale aprobrate la finele perioadei de raportare	trimestriale cumulate					
A						B	1	2	3	4	5	6	7=5-6	8
						institutii publice		260.000						
		55				TITLUL VII ALTE TRANSFERURI		3.361.000						
		55	01			A. Transferuri interne		3.361.000						
		55	01	12		Investitii ale regiilor autonome si societatilor comerciale cu capital de stat		3.361.000						
		70				CHELTUIELI DE CAPITAL		2.200.000	1.253.000	1.037	1.037	1.037		59.420
		71				TITLUL X ACTIVE NEFINANCIARE		2.200.000	1.253.000	1.037	1.037	1.037		59.420
		71	01			Active fixe		2.200.000	1.253.000	1.037	1.037	1.037		59.420
		71	01	01		Constructii		2.062.000	1.245.000	1.037	1.037	1.037		
		71	01	02		Masini, echipamente si mijloace de transport		8.000	8.000					
		71	01	30		Alte active fixe (inclusiv reparatii capitale)		130.000						59.420
		84				PLATI EFECTUATE IN ANII PRECEDENTI SI RECUPERATE IN ANUL CURENT				-905.404	-905.404	-905.404		
		85				Titlul XV PLATI EFECTUATE IN ANII PRECEDENTI SI RECUPERATE IN ANUL CURENT				-905.404	-905.404	-905.404		
		85	01			Plati efectuate in anii precedenti si recuperate in anul curent				-905.404	-905.404	-905.404		
		85	01	01		Plati efectuate in anii precedenti si recuperate in anul curent (SF)				-1.552	-1.552	-1.552		
		85	01	02		Plati efectuate in anii precedenti si recuperate in anul curent (SD)				-903.852	-903.852	-903.852		
8000	02					Partea V-a ACTIUNI ECONOMICE	6.880.000	30.691.300	15.771.060	645.613	645.613	645.613		693.712





Capi- tol	Sub- capi- tol	Pa- ra- graf	Gru- pa / Titlu	Ar- ti- col	Ali- ne- at	Denumire indicator	Credite de angajament	Credite bugetare		Angajamente bugetare	Angajamente legale	Plati efectuate	Angajamente legale de platit	Cheltuieli efective
								anuale aprobrate la finele perioadei de raportare	trimestriale cumulate					
A						B	1	2	3	4	5	6	7=5-6	8
						stat		180.000						

Conducatorul institutiei,

Conducatorul compartimentului  
financiar-contabil

TURCUANUȚA  
Director economic

**CONTUL DE EXECUTIE AL BUGETULUI LOCAL - VENITURI**  
**SECTIUNEA DE FUNCTIONARE**  
**31.03.2013**

Pag. 1 - lei-

Capi- tol	Sub- capi- tol	Pa- ra- graf	Gru- pa / Titlu	Ar- ti- col	Ali- ne- at	Denumire indicator	Prevederi bugetare anuale aprobrate la finele perioadei de raportare	Prevederi bugetare trimestriale cumulate	Drepturi constatate			Incasari realizate	Stingeri pe alte cai decat incasari	Drepturi constatate de incasat
									Total, din care:	din anii precedenti	din anul curent			
A						B	1	2	3=4+5	4	5	6	7	8=3-6-7
0001	02					TOTAL VENITURI-BUGET LOCAL	75.077.800	23.531.700	58.922.000	12.591.547	46.330.453	25.109.416	46.384	33.766.200
0002						I. VENITURI CURENTE	75.065.800	23.528.700	58.920.138	12.591.547	46.328.591	25.107.554	46.384	33.766.200
0003						A. VENITURI FISCALE	84.302.000	22.071.000	53.592.514	10.410.951	43.181.563	23.451.321	29.146	30.112.047
0004						A1. IMPOZIT PE VENIT, PROFIT SI CASTIGURI DIN CAPITAL	35.005.000	8.793.000	9.169.087		9.169.087	9.169.087		
0005						A1.1 IMPOZIT PE VENIT, PROFIT SI CASTIGURI DIN CAPITAL DE LA PERSOANE JURIDICE			358.138		358.138	358.138		
0102						IMPOZIT PE PROFIT			358.138		358.138	358.138		
	01					Impozit pe profit de la agentii economici			358.138		358.138	358.138		
0300	02					A1.2 IMPOZIT PE VENIT, PROFIT SI CASTIGURI DIN CAPITAL DE LA PERSOANE FIZICE	34.996.000	8.788.000	8.807.538		8.807.538	8.807.538		
0302						IMPOZIT PE VENIT	523.000	153.000	168.962		168.962	168.962		
	18					Impozitul pe veniturile din transferul proprietatilor imobiliare din patrimoniul personal	523.000	153.000	168.962		168.962	168.962		
0402						COTE SI SUME DEFALCATE DIN IMPOZITUL PE VENIT	34.473.000	8.635.000	8.638.576		8.638.576	8.638.576		
	01					Cote defalcate din impozitul pe venit	34.100.000	8.520.000	8.523.979		8.523.979	8.523.979		
	04					Sume alocate din cotele defalcate din impozitul pe venit pentru echilibrarea bugetelor locale	373.000	115.000	114.597		114.597	114.597		
0500	02					A1.3 ALTE IMPOZITE PE VENIT, PROFIT SI CASTIGURI DIN CAPITAL	9.000	5.000	3.411		3.411	3.411		




Capi- tol	Sub- capi- tol	Pa- ra- graf	G ru- pa / Titlu	Ar- ti- col	Ali- ne- at	Denumire indicator	Prevederi bugetare anuale aprobat la finele perioadei de raportare	Prevederi bugetare trimestriale cumulate	Drepturi constatate			Incasari realizate	Stingeri pe alte cai decat incasari	Drepturi constatate de incasat
									Total, din care:	din anii precedenti	din anul curent			
A						B	1	2	3=4+5	4	5	6	7	8=3-6-7
1102						comunelor,orasele, municipiilor, sectoarele si Municipiului Bucuresti	27.348.000	5.370.000	5.368.000		5.368.000	5.368.000		
	06					Sume defalcate din taxa pe valoarea adaugata pentru echilibrarea bugetelor locale	172.000	44.000						
1202						ALTE IMPOZITE SI TAXE GENERALE PE SI SERVICII	47.000	11.000	9.521		9.521	9.475		46
	07					Taxe hoteliere	47.000	11.000	9.521		9.521	9.475		46
1502						TAXE PE SERVICII SPECIFICE	2.578.000	1.345.000	3.566.325	768.309	2.798.016	1.430.331	2.044	2.133.950
	01					Impozit pe spectacole	22.000	5.000	41.857	4.746	37.111	36.899		4.958
	50					Alte taxe pe servicii specifice	2.556.000	1.340.000	3.524.468	763.563	2.760.905	1.393.432	2.044	2.128.992
1602						TAXE PE UTILIZAREA BUNURILOR, AUTORIZAREA UTILIZARII BUNURILOR SAU PE DESFASURAREA DE ACTIVITATI	3.663.000	1.276.000	3.868.302	801.827	3.066.475	1.380.687	4.640	2.482.975
	02					Impozit pe mijloacele de transport	3.128.000	1.116.000	3.567.787	725.826	2.841.961	1.257.844	4.632	2.305.311
	01					Impozit pe mijloacele de transport detinute de persoane fizice*)	1.499.000	695.000	1.957.829	392.251	1.565.578	748.650	3.332	1.205.847
	02					Impozit pe mijloace de transport detinute persoane de juridice*)	1.629.000	421.000	1.609.958	333.575	1.276.383	509.194	1.300	1.099.464
	03					Taxe si tarife pentru eliberarea de licente si autorizatii de functionare	363.000	92.000	73.852		73.852	73.852		
	50					Alte taxe pe utilizarea bunurilor, autorizarea utilizarii bunurilor sau pe desfasurare de activitati	172.000	68.000	226.663	76.001	150.662	48.991	8	177.664
1800	02					A6. ALTE IMPOZITE SI TAXE FISCALE	87.000	17.000	18.270		18.270	18.270		



Capi- tol	Sub- capi- tol	Pa- ra- graf	Gru- pa / Titlu	Ar- ti- col	Ali- ne- at	Denumire indicator	Prevederi bugetare anuale aprobrate la finele perioadei de raportare	Prevederi bugetare trimestriale cumulate	Drepturi constatate			Incasari realizate	Stingeri pe alte cai decat incasari	Drepturi constatate de incasat
									Total, din care:	din anii precedenti	din anul curent			
A						B	1	2	3=4+5	4	5	6	7	8=3-6-7
1802						ALTE IMPOZITE SI TAXE FISCALE	87.000	17.000	18.270		18.270	18.270		
	50					Alte impozite si taxe	87.000	17.000	18.270		18.270	18.270		
2900	02					C. VENITURI NEFISCALE	-9.236.200	1.457.700	5.327.624	2.180.596	3.147.028	1.656.233	17.238	3.654.153
3000						C1. VENITURI DIN PROPRIETATE	3.260.000	1.074.000	3.700.596	1.070.734	2.629.862	1.200.352	8.032	2.492.212
3002						VENITURI DIN PROPRIETATE	3.260.000	1.074.000	3.699.896	1.070.734	2.629.162	1.199.652	8.032	2.492.212
	05					Venituri din concesiuni si inchirieri	3.260.000	1.074.000	3.699.896	1.070.734	2.629.162	1.199.652	8.032	2.492.212
3102						VENITURI DIN DOBANZI			700		700	700		
	03					Alte venituri din dobanzi			700		700	700		
3300	02					C2. VANZARI DE BUNURI SI SERVICII	-12.496.200	383.700	1.627.028	1.109.862	517.166	455.881	9.206	1.161.941
3302						VENITURI DIN PRESTARI DE SERVICII SI ALTE ACTIVITATI	372.000	97.000	172.093	11.590	160.503	105.488		66.605
	08					Venituri din prestari de servicii	322.000	84.000	78.132		78.132	78.132		
	10					Contributia parintilor sau sustinatorilor legali pentru intretinerea copiilor in crese	26.000	6.000	9.840		9.840	9.840		
	12					Contributia persoanelor beneficiare ale cantinelor de ajutor social	3.000	1.000	476		476	476		
	24					Taxe din activitati cadastrale si agricultura	1.000	1.000	40		40	40		
	28					Venituri din recuperarea cheltuielilor de judecata, imputatii si despagubiri	20.000	5.000	80.155	8.140	72.015	17.000		63.155
	50					Alte venituri din prestari de servicii si alte activitati			3.450	3.450				3.450
3402						VENITURI DIN TAXE ADMINISTRATIVE, ELIBERARI PERMISE	337.000	112.000	94.857		94.857	94.786	71	

Capi- tol	Sub- capi- tol	Pa- ra- graf	Gru- pa / Ti-tlu	Ar- ti- col	Ali- ne- at	Denumire indicator	Prevederi bugetare anuale aprobrate la finele perioadei de raportare	Prevederi bugetare trimestriale cumulate	Drepturi constatate			Incasari realizate	Stingeri pe alte cai decat incasari	Drepturi constatate de incasat
									Total, din care:	din anii precedenti	din anul curent			
A						B	1	2	3=4+5	4	5	6	7	8=3-6-7
3402	02					Taxe extrajudiciare de timbru	335.000	110.000	94.183		94.183	94.112	71	
	50					Alte venituri din taxe administrative, eliberari permise	2.000	2.000	674		674	674		
3502						AMENZI, PENALITATI SI CONFISCARI	1.116.000	307.000	1.343.054	1.098.210	244.844	238.645	9.135	1.095.274
	01					Venituri din amenzi si alte sanctiuni aplicate potrivit dispozitiilor legale	1.029.000	285.000	1.343.054	1.098.210	244.844	238.645	9.135	1.095.274
	50					Alte amenzi, penalitati si confiscari	87.000	22.000						
3602						DIVERSE VENITURI	106.000	27.000	8.369	62	8.307	8.307		62
	05					Varsaminte din veniturile si/sau disponibilitatile institutiilor publice	101.000	25.000	4.720		4.720	4.720		
	06					Taxe speciale	1.000	1.000	75		75	75		
	50					Alte venituri	4.000	1.000	3.574	62	3.512	3.512		62
3702						TRANSFERURI VOLUNTARE, ALTELE DECAT SUBVENTIILE	-14.427.200	-159.300	8.655		8.655	8.655		
	01					Donatii si sponsorizari	8.700	8.700	8.655		8.655	8.655		
	03					Varsaminte din sectiunea de functionare pentru finantarea sectiunii de dezvoltare a bugetului local(cu semnul minus)	-14.435.900	-168.000						
4100	02					IV. SUBVENTII	12.000	3.000	1.862		1.862	1.862		
4200						SUBVENTII DE LA ALTE NIVELE ALE ADMINISTRATIEI PUBLICE	12.000	3.000	1.862		1.862	1.862		
4202						SUBVENTII DE LA BUGETUL DE STAT	12.000	3.000	1.862		1.862	1.862		
	34					Subventii pentru acordarea ajutorului pentru incalzirea locuintei cu lemne, carbuni,combustibili petrolieri	12.000	3.000	1.862		1.862	1.862		



**TURCU ANUȚA**  
Director economic

## TOTAL JUDET

CONTUL DE EXECUTIE AL BUGETULUI LOCAL - CHELTUIELI  
SECTIUNEA DE FUNCTIONARE  
31.03.2013

Pag. 1 - lei-

Capi- tol	Sub- capi- tol	Pa- ra- graf	Gru- pa / Titlu	Ar- ti- col	Ali- ne- at	Denumire indicator	Credite de angajament	Credite bugetare		Angajamente bugetare	Angajamente legale	Plati efectuate	Angajamente legale de platit	Cheltuieli efective
								anuale aprobrate la finele perioadei de raportare	trimestriale cumulate					
A						B	1	2	3	4	5	6	7=5-6	8
5002						TOTAL CHELTUIELI	4.608.000	75.077.800	17.225.800	37.903.361	37.903.361	14.874.006	23.029.355	14.962.802
	01					CHELTUIELI CURENTE	2.958.000	70.527.800	17.069.800	37.776.267	37.776.267	14.746.912	23.029.355	14.962.802
	10					TITLUL I CHELTUIELI DE PERSONAL		30.346.000	7.463.000	30.346.000	30.346.000	7.316.912	23.029.088	7.951.862
	10	01				Cheltuieli salariale in bani		23.825.100	5.828.680	23.825.100	23.825.100	5.739.086	18.086.014	6.246.811
	10	01	01			Salarii de baza		18.892.490	4.938.930	18.892.490	18.892.490	4.878.060	14.014.430	5.098.412
	10	01	05			Sporuri pentru conditii de munca		363.930	92.750	363.930	363.930	86.016	277.914	73.040
	10	01	06			Alte sporuri		314.250	89.450	314.250	314.250	87.506	226.744	86.394
	10	01	10			Fond pentru posturi ocupate prin cumul		23.620	4.990	23.620	23.620	4.972	18.648	4.593
	10	01	11			Fond aferent platii cu ora		1.158.170	354.720	1.158.170	1.158.170	354.245	803.925	369.053
	10	01	12			Indemnizatii platite unor persoane din afara unitatii		180.000	45.000	180.000	180.000	42.240	137.760	41.040
	10	01	13			Indemnizatii de delegare		25.000	7.000	25.000	25.000	104	24.896	104
	10	01	30			Alte drepturi salariale in bani		2.867.640	295.840	2.867.640	2.867.640	285.943	2.581.697	574.175
	10	03				Contributii		6.520.900	1.634.320	6.520.900	6.520.900	1.577.826	4.943.074	1.705.051
	10	03	01			Contributii de asigurari sociale de stat		4.904.050	1.227.360	4.904.050	4.904.050	1.196.694	3.707.356	1.291.146
	10	03	02			Contributii de asigurari de somaj		130.490	30.180	130.490	130.490	28.232	102.258	29.628
	10	03	03			Contributii de asigurari sociale de sanatate		1.227.960	312.750	1.227.960	1.227.960	300.304	927.656	323.892
	10	03	04			Contributii de asigurari pentru accidente de munca si boli profesionale		65.070	16.580	65.070	65.070	11.628	53.442	11.775
	10	03	06			Contributii pentru concedii si indemnizatii		193.330	47.450	193.330	193.330	40.968	152.362	48.610
	20					TITLUL II BUNURI SI SERVICII	158.000	24.204.800	6.224.800	4.278.566	4.278.566	4.278.299	267	3.859.239
	20	01				Bunuri si servicii		14.825.560	4.300.530	3.676.969	3.676.969	3.676.702	267	3.352.451
	20	01	01			Furnituri de birou		271.040	40.790	16.991	16.991	16.724	267	27.449

Capi- tol	Sub- capi- tol	Pa- ra- graf	Gru- pa / Titlu	Ar- ti- col	Ali- ne- at	Denumire indicator	Credite de angajament	Credite bugetare		Angajamente bugetare	Angajamente legale	Plati efectuate	Angajamente legale de platit	Cheltuieli efective
								anuale aprobat la finele perioadei de raportare	trimestriale cumulate					
A						B	1	2	3	4	5	6	7=5-6	8
			20	01	02	Materiale pentru curatenie		107.000	13.550	6.278	6.278	6.278		22.848
			20	01	03	Incalzit, iluminat si forta motrica		2.466.120	1.107.220	952.935	952.935	952.935		983.515
			20	01	04	Apa, canal si salubritate		394.470	116.080	91.905	91.905	91.905		92.032
			20	01	06	Piese de schimb		13.000	2.000	1.352	1.352	1.352		1.482
			20	01	07	Transport		111.860	34.710	33.617	33.617	33.617		41.934
			20	01	08	Posta, telecomunicatii, radio, tv, internet		348.310	103.180	69.301	69.301	69.301		67.570
			20	01	09	Materiale si prestari de servicii cu caracter functional		10.198.950	2.686.350	2.326.331	2.326.331	2.326.331		1.946.307
			20	01	30	Alte bunuri si servicii pentru intretinere si functionare		914.810	196.650	178.259	178.259	178.259		169.314
			20	02		Reparatii curente		6.868.230	1.387.860	241.112	241.112	241.112		240.964
			20	03		Hrana		63.700	15.800	10.136	10.136	10.136		13.074
			20	03	01	Hrana pentru oameni		63.700	15.800	10.136	10.136	10.136		13.074
			20	04		Medicamente si materiale sanitare		12.000	3.000					
			20	04	01	Medicamente		6.000	1.500					
			20	04	02	Materiale sanitare		6.000	1.500					
			20	05		Bunuri de natura obiectelor de inventar		722.050	156.650	113.151	113.151	113.151		15.536
			20	05	01	Uniforme si echipament		56.000	14.000					
			20	05	30	Alte obiecte de inventar		666.050	142.650	113.151	113.151	113.151		15.536
			20	06		Deplasari, detasari, transferari		250.610	40.390	17.984	17.984	17.984		17.984
			20	06	01	Deplasari interne, detasari, transferari		200.610	40.390	17.984	17.984	17.984		17.984
			20	06	02	Deplasari in strainatate		50.000						
			20	11		Carti, publicatii si materiale documentare		7.540	300	90	90	90		
			20	13		Pregatire profesionala		106.900	19.800	2.750	2.750	2.750		2.750

Capi- tol	Sub- capi- tol	Pa- ra- graf	Gru- pa / Titlu	Ar- ti- col	Ali- ne- at	Denumire indicator	Credite de angajament	Credite bugetare		Angajamente bugetare	Angajamente legale	Plati efectuate	Angajamente legale de platit	Cheltuieli efective	
								anuale aprobrate la finele perioadei de raportare	trimestriale cumulate						
								1	2						3
			20	14		Protectia muncii		33.580	4.980	2.544	2.544	2.544			2.544
			20	15		Munitie, furnituri si armament de natura activelor fixe pentru armata		3.000							
			20	19		Contributii ale administratiei publice locale la realizarea unor lucrari si servicii de interes public local, in baza unor conventii sau contracte de asociere		394.000	15.000	9.229	9.229	9.229			9.229
			20	24		Comisioane si alte costuri aferente imprumuturilor	158.000	273.000	110.000	108.958	108.958	108.958			107.794
			20	24	01	Comisioane si alte costuri aferente imprumuturilor externe	158.000	273.000	110.000	108.958	108.958	108.958			107.794
			20	25		Cheltuieli judiciare si extrajudiciare derivate din actiuni in reprezentarea intereselor statului, potrivit dispozitiilor legale		151.500	43.000	20.302	20.302	20.302			20.302
			20	30		Alte cheltuieli		493.130	127.490	75.341	75.341	75.341			76.611
			20	30	02	Protocol si reprezentare		60.000	15.000	5.580	5.580	5.580			5.580
			20	30	03	Prime de asigurare non-viata		46.000	8.000	5.023	5.023	5.023			5.023
			20	30	04	Chirii		96.760	24.210	24.171	24.171	24.171			24.171
			20	30	30	Alte cheltuieli cu bunuri si servicii		290.370	80.280	40.567	40.567	40.567			41.837
			30			TITLUL III DOBANZI	2.800.000	2.800.000	55.000						
			30	02		Dobanzi aferente datoriei publice externe	2.800.000	2.800.000	55.000						
			30	02	02	Dobanzi aferente creditelor externe contractate de ordonatorii de credite	2.800.000	2.800.000	55.000						
			40			TITLUL IV SUBVENTII		1.700.000	450.000	403.865	403.865	403.865			403.865









Capi- tol	Sub- capi- tol	Pa- ra- graf	Gru- pa / Titlu	Ar- ti- col	Ali- ne- at	Denumire indicator	Credite de angajament	Credite bugetare		Angajamente bugetare	Angajamente legale	Plati efectuate	Angajamente legale de platit	Cheltuieli efective
								anuale aprobat la finele perioadei de raportare	trimestriale cumulate					
								1	2					
A						B	1	2	3	4	5	6	7=5-6	8
			20	24		locale la realizarea unor lucrari si servicii de interes public local, in baza unor conventii sau contracte de asociere		296.000	3.000	250	250	250		250
			20	24	01	Comisioane si alte costuri aferente imprumuturilor		115.000	55.000	54.500	54.500	54.500		53.336
			20	24	01	Comisioane si alte costuri aferente imprumuturilor externe		115.000	55.000	54.500	54.500	54.500		53.336
			20	25		Cheltuieli judiciare si extrajudiciare derivate din actiuni in reprezentarea intereselor statului, potrivit dispozitiilor legale		150.500	42.000	20.302	20.302	20.302		20.302
			20	30		Alte cheltuieli		142.500	55.000	7.580	7.580	7.580		7.580
			20	30	02	Protocol si reprezentare		60.000	15.000	5.580	5.580	5.580		5.580
			20	30	30	Alte cheltuieli cu bunuri si servicii		82.500	40.000	2.000	2.000	2.000		2.000
			84			PLATI EFECTUATE IN ANII PRECEDENTI SI RECUPERATE IN ANUL CURENT				-12.298	-12.298	-12.298		
			85			Titlul XV PLATI EFECTUATE IN ANII PRECEDENTI SI RECUPERATE IN ANUL CURENT				-12.298	-12.298	-12.298		
			85	01		Plati efectuate in anii precedenti si recuperate in anul curent				-12.298	-12.298	-12.298		
			85	01	01	Plati efectuate in anii precedenti si recuperate in anul curent (SF)				-12.298	-12.298	-12.298		
5402						ALTE SERVICII PUBLICE GENERALE	1.650.000	4.248.700	797.700	2.226.772	2.226.772	682.237	1.544.535	518.626
			01			CHELTUIELI CURENTE		2.598.700	641.700	2.078.951	2.078.951	534.416	1.544.535	518.626
			10			TITLUL I CHELTUIELI DE PERSONAL		2.050.000	566.000	2.050.000	2.050.000	505.732	1.544.268	496.289

Capi- tol	Sub- capi- tol	Pa- ra- graf	Gru- pa / Titlu	Ar- ti- col	Ali- ne- at	Denumire indicator	Credite de angajament	Credite bugetare		Angajamente bugetare	Angajamente legale	Plati efectuate	Angajamente legale de platit	Cheltuieli efective
								anuale aprobrate la finele perioadei de raportare	trimestriale cumulate					
								1	2					
A						B	1	2	3	4	5	6	7=5-6	8
	10	01				Cheltuieli salariale in bani		1.623.000	430.000	1.623.000	1.623.000	401.211	1.221.789	388.396
	10	01	01			Salarii de baza		1.568.000	413.000	1.568.000	1.568.000	388.655	1.179.345	375.220
	10	01	05			Sporuri pentru conditii de munca		54.000	16.000	54.000	54.000	12.556	41.444	13.176
	10	01	13			Indemnizatii de delegare		1.000	1.000	1.000	1.000		1.000	
	10	03				Contributii		427.000	136.000	427.000	427.000	104.521	322.479	107.893
	10	03	01			Contributii de asigurari sociale de stat		330.000	100.000	330.000	330.000	81.908	248.092	81.949
	10	03	02			Contributii de asigurari de somaj		7.500	2.500	7.500	7.500	1.851	5.649	1.854
	10	03	03			Contributii de asigurari sociale de sanatate		84.000	30.000	84.000	84.000	20.172	63.828	20.197
	10	03	04			Contributii de asigurari pentru accidente de munca si boli profesionale		2.500	1.500	2.500	2.500	590	1.910	591
	10	03	06			Contributii pentru concedii si indemnizatii		3.000	2.000	3.000	3.000		3.000	3.302
	20					TITLUL II BUNURI SI SERVICII		248.700	75.700	28.951	28.951	28.684	267	22.337
	20	01				Bunuri si servicii		164.700	48.700	21.085	21.085	20.818	267	22.337
	20	01	01			Furnituri de birou		30.000	8.000	1.283	1.283	1.016	267	2.474
	20	01	06			Piese de schimb		6.000	2.000	1.352	1.352	1.352		1.312
	20	01	08			Posta, telecomunicatii, radio, tv, internet		20.000	5.000	2.288	2.288	2.288		2.285
	20	01	09			Materiale si prestari de servicii cu caracter functional		8.700	8.700					
	20	01	30			Alte bunuri si servicii pentru intretinere si functionare		100.000	25.000	16.162	16.162	16.162		16.266
	20	05				Bunuri de natura obiectelor de inventar		35.000	10.000	7.866	7.866	7.866		
	20	05	30			Alte obiecte de inventar		35.000	10.000	7.866	7.866	7.866		

Capi- tol	Sub- capi- tol	Pa- ra- graf	Gru- pa / Titlu	Ar- ti- col	Ali- ne- at	Denumire indicator	Credite de angajament	Credite bugetare		Angajamente bugetare	Angajamente legale	Plati efectuate	Angajamente legale de platit	Cheltuieli efective
								anuale aprobrate la finele perioadei de raportare	trimestriale cumulate					
A						B	1	2	3	4	5	6	7=5-6	8
			20	06		Deplasari, detasari, transferari		24.000	8.000					
			20	06	01	Deplasari interne, detasari, transferari		24.000	8.000					
			20	13		Pregatire profesionala		25.000	9.000					
			50			TITLUL V FONDURI DE REZERVA		300.000						
			50	04		Fond de rezerva bugetara la dispozitia autoritatilor locale		300.000						
			79			OPERATIUNI FINANCIARE	1.650.000	1.650.000	156.000	156.000	156.000	156.000	156.000	
			81			TITLUL XIV RAMBURSARI DE CREDITE	1.650.000	1.650.000	156.000	156.000	156.000	156.000	156.000	
			81	01		Rambursari de credite externe	1.650.000	1.650.000	156.000	156.000	156.000	156.000	156.000	
			81	01	01	Rambursari de credite externe contractate de ordonatorii de credite	1.650.000	1.650.000	156.000	156.000	156.000	156.000	156.000	
			84			PLATI EFECTUATE IN ANII PRECEDENTI SI RECUPERATE IN ANUL CURENT				-8.179	-8.179	-8.179		
			85			Titlul XV PLATI EFECTUATE IN ANII PRECEDENTI SI RECUPERATE IN ANUL CURENT				-8.179	-8.179	-8.179		
			85	01		Plati efectuate in anii precedenti si recuperate in anul curent				-8.179	-8.179	-8.179		
			85	01	01	Plati efectuate in anii precedenti si recuperate in anul curent (SF)				-8.179	-8.179	-8.179		
5502						TRANZACTII PRIVIND DATORIA PUBLICA SI IMPRUMUTURI	2.958.000	2.958.000	110.000	54.458	54.458	54.458		54.458
			01			CHELTUIELI CURENTE	2.958.000	2.958.000	110.000	54.458	54.458	54.458		54.458
			20			TITLUL II BUNURI SI SERVICII	158.000	158.000	55.000	54.458	54.458	54.458		54.458
			20	24		Comisioane si alte costuri aferente imprumuturilor	158.000	158.000	55.000	54.458	54.458	54.458		54.458

Capi- tol	Sub- capi- tol	Pa- ra- graf	Gru- pa / Titlu	Ar- ti- col	Ali- ne- at	Denumire indicator	Credite de angajament	Credite bugetare		Angajamente bugetare	Angajamente legale	Plati efectuate	Angajamente legale de platit	Cheltuieli efective
								anuale aprobrate la finele perioadei de raportare	trimestriale cumulate					
A						B	1	2	3	4	5	6	7=5-6	8
			20	24	01	Comisioane si alte costuri aferente imprumuturilor externe	158.000	158.000	55.000	54.458	54.458	54.458		54.458
			30			TITLUL III DOBANZI	2.800.000	2.800.000	55.000					
			30	02		Dobanzi aferente datoriei publice externe	2.800.000	2.800.000	55.000					
			30	02	02	Dobanzi aferente creditelor externe contractate de ordonatorii de credite	2.800.000	2.800.000	55.000					
6000	02					Partea II-a APARARE, ORDINE PUBLICA SI SIGURANTA NATIONALA		715.600	210.000	529.877	529.877	127.226	402.651	127.199
6102						ORDINE PUBLICA SI SIGURANTA NATIONALA		715.600	210.000	529.877	529.877	127.226	402.651	127.199
			01			CHELTUIELI CURENTE		715.600	210.000	529.877	529.877	127.226	402.651	127.199
			10			TITLUL I CHELTUIELI DE PERSONAL		525.000	172.000	525.000	525.000	122.349	402.651	122.322
			10	01		Cheltuieli salariale in bani		411.000	136.000	411.000	411.000	95.831	315.169	95.824
			10	01	01	Salarii de baza		323.000	111.000	323.000	323.000	80.655	242.345	81.540
			10	01	05	Sporuri pentru conditii de munca		26.000	7.000	26.000	26.000	5.713	20.287	5.791
			10	01	06	Alte sporuri		17.000	5.000	17.000	17.000	3.741	13.259	3.596
			10	01	13	Indemnizatii de delegare		6.000	3.000	6.000	6.000		6.000	
			10	01	30	Alte drepturi salariale in bani		39.000	10.000	39.000	39.000	5.722	33.278	4.897
			10	03		Contributii		114.000	36.000	114.000	114.000	26.518	87.482	26.498
			10	03	01	Contributii de asigurari sociale de stat		84.000	26.000	84.000	84.000	19.996	64.004	19.977
			10	03	02	Contributii de asigurari de somaj		2.000	1.000	2.000	2.000	448	1.552	448
			10	03	03	Contributii de asigurari sociale de sanatate		22.000	6.000	22.000	22.000	4.983	17.017	4.983
			10	03	04	Contributii de asigurari pentru accidente de munca si boli profesionale		2.000	1.000	2.000	2.000	277	1.723	276

Capi- tol	Sub- capi- tol	Pa- ra- graf	Gru- pa / Titlu	Ar- ti- col	Ali- ne- at	Denumire indicator	Credite de angajament	Credite bugetare		Angajamente bugetare	Angajamente legale	Plati efectuate	Angajamente legale de platit	Cheltuieli efective
								anuale aprobrate la finele perioadei de raportare	trimestriale cumulate					
A						B	1	2	3	4	5	6	7=5-6	8
			10	03	06	Contributii pentru concedii si indemnizatii		4.000	2.000	4.000	4.000	814	3.186	814
			20			TITLUL II BUNURI SI SERVICII		190.600	38.000	4.877	4.877	4.877		4.877
			20	01		Bunuri si servicii		84.600	21.000	4.877	4.877	4.877		4.877
			20	01	01	Furnituri de birou		4.000	1.000					
			20	01	08	Posta, telecomunicatii, radio, tv, internet		13.000	8.000	2.087	2.087	2.087		2.087
			20	01	09	Materiale si prestari de servicii cu caracter functional		60.000	12.000	2.790	2.790	2.790		2.790
			20	01	30	Alte bunuri si servicii pentru intretinere si functionare		7.600						
			20	05		Bunuri de natura obiectelor de inventar		59.000	15.000					
			20	05	01	Uniforme si echipament		56.000	14.000					
			20	05	30	Alte obiecte de inventar		3.000	1.000					
			20	06		Deplasari, detasari, transferari		2.000	1.000					
			20	06	01	Deplasari interne, detasari, transferari		2.000	1.000					
			20	11		Carti, publicatii si materiale documentare		1.000						
			20	13		Pregatire profesionala		29.000						
			20	14		Protectia muncii		1.000						
			20	15		Munitie, furnituri si armament de natura activelor fixe pentru armata		3.000						
			20	25		Cheltuieli judiciare si extrajudiciare derivate din actiuni in reprezentarea intereselor statului, potrivit dispozitiilor legale		1.000	1.000					

Capi- tol	Sub- capi- tol	Pa- ra- graf	Gru- pa / Titlu	Ar- ti- col	Ali- ne- at	Denumire indicator	Credite de angajament	Credite bugetare		Angajamente bugetare	Angajamente legale	Plati efectuate	Angajamente legale de platit	Cheltuieli efective
								anuale aprobrate la finele perioadei de raportare	trimestriale cumulate					
A						B	1	2	3	4	5	6	7=5-6	8
			20	30		Alte cheltuieli		10.000						
			20	30	30	Alte cheltuieli cu bunuri si servicii		10.000						
6500	02					Partea III-a CHELTUIELI SOCIAL-CULTURALE		37.730.000	9.673.100	27.555.658	27.555.658	9.371.685	18.183.973	10.084.954
6502						INVATAMANT		26.339.000	6.673.100	23.257.871	23.257.871	6.560.263	16.697.608	7.297.286
			01			CHELTUIELI CURENTE		26.339.000	6.673.100	23.264.348	23.264.348	6.566.740	16.697.608	7.297.286
			10			TITLUL I CHELTUIELI DE PERSONAL		22.039.000	5.350.000	22.039.000	22.039.000	5.341.392	16.697.608	5.997.293
			10	01		Cheltuieli salariale in bani		17.265.100	4.183.680	17.265.100	17.265.100	4.179.274	13.085.826	4.708.107
			10	01	01	Salarii de baza		13.205.490	3.482.930	13.205.490	13.205.490	3.480.512	9.724.978	3.707.702
			10	01	05	Sporuri pentru conditii de munca		3.930	750	3.930	3.930	737	3.193	433
			10	01	06	Alte sporuri		297.250	84.450	297.250	297.250	83.765	213.485	82.798
			10	01	10	Fond pentru posturi ocupate prin cumul		23.620	4.990	23.620	23.620	4.972	18.648	4.593
			10	01	11	Fond aferent platii cu ora		1.158.170	354.720	1.158.170	1.158.170	354.245	803.925	369.053
			10	01	30	Alte drepturi salariale in bani		2.576.640	255.840	2.576.640	2.576.640	255.043	2.321.597	543.528
			10	03		Contributii		4.773.900	1.166.320	4.773.900	4.773.900	1.162.118	3.611.782	1.289.186
			10	03	01	Contributii de asigurari sociale de stat		3.576.050	880.610	3.576.050	3.576.050	879.266	2.696.784	977.299
			10	03	02	Contributii de asigurari de somaj		95.990	21.180	95.990	95.990	20.525	75.465	22.441
			10	03	03	Contributii de asigurari sociale de sanatate		903.960	220.750	903.960	903.960	220.221	683.739	243.835
			10	03	04	Contributii de asigurari pentru accidente de munca si boli profesionale		46.570	9.080	46.570	46.570	8.604	37.966	9.057
			10	03	06	Contributii pentru concedii si indemnizatii		151.330	34.700	151.330	151.330	33.502	117.828	36.554
			20			TITLUL II BUNURI SI SERVICII		4.100.000	1.323.100	1.225.348	1.225.348	1.225.348		1.299.993
			20	01		Bunuri si servicii		3.285.760	1.168.830	1.097.555	1.097.555	1.097.555		1.167.915
			20	01	01	Furnituri de birou		93.040	11.290	6.650	6.650	6.650		16.818

Capi- tol	Sub- capi- tol	Pa- ra- graf	Gru- pa / Titlu	Ar- ti- col	Ali- ne- at	Denumire indicator	Credite de angajament	Credite bugetare		Angajamente bugetare	Angajamente legale	Plati efectuate	Angajamente legale de platit	Cheltuieli efective
								anuale aprobat la finele perioadei de raportare	trimestriale cumulate					
A						B	1	2	3	4	5	6	7=5-6	8
			20	01	02	Materiale pentru curatenie		95.000	12.050	6.278	6.278	6.278		20.947
			20	01	03	Incalzit, iluminat si forta motrica		1.948.120	869.220	824.219	824.219	824.219		859.260
			20	01	04	Apa, canal si salubritate		337.970	92.080	84.395	84.395	84.395		85.309
			20	01	06	Piese de schimb		7.000						170
			20	01	07	Transport		111.860	34.710	33.617	33.617	33.617		41.934
			20	01	08	Posta, telecomunicatii, radio, tv, internet		171.310	43.680	40.192	40.192	40.192		39.431
			20	01	09	Materiale si prestari de servicii cu caracter functional		70.250	11.650	10.983	10.983	10.983		11.883
			20	01	30	Alte bunuri si servicii pentru intretinere si functionare		451.210	94.150	91.221	91.221	91.221		92.163
			20	02		Reparatii curente		274.230	44.360	32.041	32.041	32.041		31.893
			20	03		Hrana		1.700	300					
			20	03	01	Hrana pentru oameni		1.700	300					
			20	05		Bunuri de natura obiectelor de inventar		108.050	18.150	12.283	12.283	12.283		15.536
			20	05	30	Alte obiecte de inventar		108.050	18.150	12.283	12.283	12.283		15.536
			20	06		Deplasari, detasari, transferari		91.610	22.390	17.285	17.285	17.285		17.285
			20	06	01	Deplasari interne, detasari, transferari		91.610	22.390	17.285	17.285	17.285		17.285
			20	11		Carti, publicatii si materiale documentare		6.040	300	90	90	90		
			20	13		Pregatire profesionala		17.900	2.300	2.300	2.300	2.300		2.300
			20	14		Protectia muncii		22.080	2.480	1.056	1.056	1.056		1.056
			20	30		Alte cheltuieli		292.630	63.990	62.738	62.738	62.738		64.008
			20	30	04	Chirii		96.760	24.210	24.171	24.171	24.171		24.171
			20	30	30	Alte cheltuieli cu bunuri si servicii		195.870	39.780	38.567	38.567	38.567		39.837
			59			TITLUL IX ALTE CHELTUIELI		200.000						

Capi- tol	Sub- capi- tol	Pa- ra- graf	Gru- pa / Titlu	Ar- ti- col	Ali- ne- at	Denumire indicator	Credite de angajament	Credite bugetare		Angajamente bugetare	Angajamente legale	Plati efectuate	Angajamente legale de platit	Cheltuieli efective
								anuale aprobrate la finele perioadei de raportare	trimestriale cumulate					
A						B	1	2	3	4	5	6	7=5-6	8
			59	01		Burse		200.000						
			84			PLATI EFECTUATE IN ANII PRECEDENTI SI RECUPERATE IN ANUL CURENT				-6.477	-6.477	-6.477		
			85			Titlul XV PLATI EFECTUATE IN ANII PRECEDENTI SI RECUPERATE IN ANUL CURENT				-6.477	-6.477	-6.477		
			85	01		Plati efectuate in anii precedenti si recuperate in anul curent				-6.477	-6.477	-6.477		
			85	01	01	Plati efectuate in anii precedenti si recuperate in anul curent (SF)				-6.477	-6.477	-6.477		
6602						SANATATE		922.000	309.000	535.000	535.000	303.094	231.906	301.742
			01			CHELTUIELI CURENTE		922.000	309.000	535.000	535.000	303.094	231.906	301.742
			10			TITLUL I CHELTUIELI DE PERSONAL		310.000	81.000	310.000	310.000	78.094	231.906	76.742
			10	01		Cheltuieli salariale in bani		242.000	63.000	242.000	242.000	61.577	180.423	60.339
			10	01	01	Salarii de baza		206.000	54.000	206.000	206.000	52.997	153.003	54.689
			10	01	05	Sporuri pentru conditii de munca		36.000	9.000	36.000	36.000	8.580	27.420	5.650
			10	03		Contributii		68.000	18.000	68.000	68.000	16.517	51.483	16.403
			10	03	01	Contributii de asigurari sociale de stat		52.000	14.000	52.000	52.000	12.896	39.104	12.545
			10	03	02	Contributii de asigurari de somaj		1.000	250	1.000	1.000	250	750	300
			10	03	03	Contributii de asigurari sociale de sanatate		12.000	3.000	12.000	12.000	2.997	9.003	3.123
			10	03	04	Contributii de asigurari pentru accidente de munca si boli profesionale		1.000	250	1.000	1.000	197	803	94
			10	03	06	Contributii pentru concedii si indemnizatii		2.000	500	2.000	2.000	177	1.823	341



Capi- tol	Sub- capi- tol	Pa- ra- graf	Gru- pa / Titlu	Ar- ti- col	Ali- ne- at	Denumire indicator	Credite de angajament	Credite bugetare		Angajamente bugetare	Angajamente legale	Plati efectuate	Angajamente legale de platit	Cheltuieli efective
								anuale aprobrate la finele perioadei de raportare	trimestriale cumulate					
A						B	1	2	3	4	5	6	7=5-6	8
			20			TITLUL II BUNURI SI SERVICII		12.000	3.000					
			20	04		Medicamente si materiale sanitare		12.000	3.000					
			20	04	01	Medicamente		6.000	1.500					
			20	04	02	Materiale sanitare		6.000	1.500					
			51			TITLUL VI TRANSFERURI INTRE UNITATI ALE ADMINISTRATIEI PUBLICE		600.000	225.000	225.000	225.000	225.000		225.000
			51	01		Transferuri curente		600.000	225.000	225.000	225.000	225.000		225.000
			51	01	46	Transferuri din bugetele locale pentru finantarea cheltuielilor curente din domeniul sanatatii		600.000	225.000	225.000	225.000	225.000		225.000
6702						CULTURA, RECREERE SI RELIGIE		2.150.000	516.000	507.000	507.000	507.000		507.000
			01			CHELTUIELI CURENTE		2.150.000	516.000	507.000	507.000	507.000		507.000
			51			TITLUL VI TRANSFERURI INTRE UNITATI ALE ADMINISTRATIEI PUBLICE		2.150.000	516.000	507.000	507.000	507.000		507.000
			51	01		Transferuri curente		2.150.000	516.000	507.000	507.000	507.000		507.000
			51	01	01	Transferuri catre institutiile publice		2.150.000	516.000	507.000	507.000	507.000		507.000
6802						ASIGURARI SI ASISTENTA SOCIALA		8.319.000	2.175.000	3.255.787	3.255.787	2.001.328	1.254.459	1.978.926
			01			CHELTUIELI CURENTE		8.319.000	2.175.000	3.256.187	3.256.187	2.001.728	1.254.459	1.978.926
			10			TITLUL I CHELTUIELI DE PERSONAL		1.674.000	424.000	1.674.000	1.674.000	419.541	1.254.459	411.080
			10	01		Cheltuieli salariale in bani		1.312.000	328.000	1.312.000	1.312.000	326.775	985.225	321.251
			10	01	01	Salarii de baza		1.210.000	302.000	1.210.000	1.210.000	301.845	908.155	307.553
			10	01	05	Sporuri pentru conditii de munca		102.000	26.000	102.000	102.000	24.930	77.070	13.698
			10	03		Contributii		362.000	96.000	362.000	362.000	92.766	269.234	89.829
			10	03	01	Contributii de asigurari sociale de stat		272.000	72.750	272.000	272.000	71.433	200.567	68.210
			10	03	02	Contributii de asigurari de somaj		9.000	2.250	9.000	9.000	2.198	6.802	1.629

Capi- tol	Sub- capi- tol	Pa- ra- graf	Gru- pa / Titlu	Ar- ti- col	Ali- ne- at	Denumire indicator	Credite de angajament	Credite bugetare		Angajamente bugetare	Angajamente legale	Plati efectuate	Angajamente legale de platit	Cheltuieli efective
								anuale aprobrate la finele perioadei de raportare	trimestriale cumulate					
A						B	1	2	3	4	5	6	7=5-6	8
			10 03 03			Contributii de asigurari sociale de sanatate		65.000	17.000	65.000	65.000	16.996	48.004	16.924
			10 03 04			Contributii de asigurari pentru accidente de munca si boli profesionale		7.000	1.750	7.000	7.000	1.015	5.985	812
			10 03 06			Contributii pentru concedii si indemnizatii		9.000	2.250	9.000	9.000	1.124	7.876	2.254
			20			TITLUL II BUNURI SI SERVICII		1.660.000	395.000	319.351	319.351	319.351		305.010
			20 01			Bunuri si servicii		1.410.000	336.000	293.725	293.725	293.725		276.446
			20 01 01			Furnituri de birou		22.000	5.500	4.102	4.102	4.102		2.398
			20 01 02			Materiale pentru curatenie		6.000	1.500					1.256
			20 01 03			Incalzit, iluminat si forta motrica		208.000	64.000	40.701	40.701	40.701		36.443
			20 01 04			Apa, canal si salubritate		36.000	9.000	4.389	4.389	4.389		4.642
			20 01 08			Posta, telecomunicatii, radio, tv, internet		26.000	6.500	6.216	6.216	6.216		6.439
			20 01 09			Materiale si prestari de servicii cu caracter functional		914.000	200.000	193.185	193.185	193.185		193.541
			20 01 30			Alte bunuri si servicii pentru intretinere si functionare		198.000	49.500	45.132	45.132	45.132		31.727
			20 02			Reparatii curente		14.000	3.500					
			20 03			Hrana		62.000	15.500	10.136	10.136	10.136		13.074
			20 03 01			Hrana pentru oameni		62.000	15.500	10.136	10.136	10.136		13.074
			20 05			Bunuri de natura obiectelor de inventar		46.000	11.500					
			20 05 30			Alte obiecte de inventar		46.000	11.500					
			20 06			Deplasari, detasari, transferari		12.000	3.000					
			20 06 01			Deplasari interne, detasari, transferari		12.000	3.000					
			20 13			Pregatire profesionala		10.000	2.500					

Capi- tol	Sub- capi- tol	Pa- ra- graf	Gru- pa / Titlu	Ar- ti- col	Ali- ne- at	Denumire indicator	Credite de angajament	Credite bugetare		Angajamente bugetare	Angajamente legale	Plati efectuate	Angajamente legale de platit	Cheltuieli efective
								anuale aprobrate la finele perioadei de raportare	trimestriale cumulate					
A						B	1	2	3	4	5	6	7=5-6	8
			20	14		Protectia muncii		10.000	2.500	1.488	1.488	1.488		1.488
			20	19		Contributii ale administratiei publice locale la realizarea unor lucrari si servicii de interes public local, in baza unor conventii sau contracte de asociere		48.000	12.000	8.979	8.979	8.979		8.979
			20	30		Alte cheltuieli		48.000	8.500	5.023	5.023	5.023		5.023
			20	30	03	Prime de asigurare non-viata		46.000	8.000	5.023	5.023	5.023		5.023
			20	30	30	Alte cheltuieli cu bunuri si servicii		2.000	500					
			51			TITLUL VI TRANSFERURI INTRE UNITATI ALE ADMINISTRATIEI PUBLICE		407.000	56.000	56.000	56.000	56.000		56.000
			51	01		Transferuri curente		407.000	56.000	56.000	56.000	56.000		56.000
			51	01	39	Transferuri din bugetele consiliilor locale si judetene pentru finantarea unitatilor de asistenta medico-sociale		407.000	56.000	56.000	56.000	56.000		56.000
			57			TITLUL VIII ASISTENTA SOCIALA		4.578.000	1.300.000	1.206.836	1.206.836	1.206.836		1.206.836
			57	02		Ajutoare sociale		4.578.000	1.300.000	1.206.836	1.206.836	1.206.836		1.206.836
			57	02	01	Ajutoare sociale in numerar		4.578.000	1.300.000	1.206.836	1.206.836	1.206.836		1.206.836
			84			PLATI EFECTUATE IN ANII PRECEDENTI SI RECUPERATE IN ANUL CURENT				-400	-400	-400		
			85			Titlul XV PLATI EFECTUATE IN ANII PRECEDENTI SI RECUPERATE IN ANUL CURENT				-400	-400	-400		
			85	01		Plati efectuate in anii precedenti si recuperate in anul curent				-400	-400	-400		
			85	01	01	Plati efectuate in anii precedenti si recuperate in anul curent (SF)				-400	-400	-400		



Capi- tol	Sub- capi- tol	Pa- ra- graf	Gru- pa / Titlu	Ar- ti- col	Ali- ne- at	Denumire indicator	Credite de angajament	Credite bugetare		Angajamente bugetare	Angajamente legale	Plati efectuate	Angajamente legale de platit	Cheltuieli efective
								anuale aprobrate la finele perioadei de raportare	trimestriale cumulate					
A						B	1	2	3	4	5	6	7=5-6	8
						PRECEDENTI SI RECUPERATE IN ANUL CURENT								
			85	01		Plati efectuate in anii precedenti si recuperate in anul curent				-1.552	-1.552	-1.552		
			85	01	01	Plati efectuate in anii precedenti si recuperate in anul curent (SF)				-1.552	-1.552	-1.552		
8000	02					Partea V-a ACTIUNI ECONOMICE		11.420.000	1.917.000	706.000	706.000	706.000		614.296
8302						AGRICULTURA, SILVICULTURA, PISCICULTURA SI VANATOARE		45.000	27.000	1.360	1.360	1.360		1.360
			01			CHELTUIELI CURENTE		45.000	27.000	1.360	1.360	1.360		1.360
			20			TITLUL II BUNURI SI SERVICII		45.000	27.000	1.360	1.360	1.360		1.360
			20	01		Bunuri si servicii		45.000	27.000	1.360	1.360	1.360		1.360
			20	01	09	Materiale si prestari de servicii cu caracter functional		45.000	27.000	1.360	1.360	1.360		1.360
8402						TRANSPORTURI		11.375.000	1.890.000	704.640	704.640	704.640		612.936
			01			CHELTUIELI CURENTE		8.475.000	1.890.000	704.640	704.640	704.640		612.936
			20			TITLUL II BUNURI SI SERVICII		6.775.000	1.440.000	300.775	300.775	300.775		209.071
			20	02		Reparatii curente		6.325.000	1.340.000	209.071	209.071	209.071		209.071
			20	05		Bunuri de natura obiectelor de inventar		450.000	100.000	91.704	91.704	91.704		91.704
			20	05	30	Alte obiecte de inventar		450.000	100.000	91.704	91.704	91.704		91.704
			40			TITLUL IV SUBVENTII		1.700.000	450.000	403.865	403.865	403.865		403.865
			40	03		Subventii pentru acoperirea diferentelor de pret si tarif		1.700.000	450.000	403.865	403.865	403.865		403.865
			79			OPERATIUNI FINANCIARE		2.900.000						
			81			TITLUL XIV RAMBURSARI DE CREDITE		2.900.000						
			81	01		Rambursari de credite externe		2.900.000						

Capi- tol	Sub- capi- tol	Pa- ra- graf	Gru- pa / Titlu	Ar- ti- col	Ali- ne- at	Denumire indicator	Credite de angajament	Credite bugetare		Angajamente bugetare	Angajamente legale	Plati efectuate	Angajamente legale de platit	Cheltuieli efective	
								anuale aprobrate la finele perioadei de raportare	trimestriale cumulate						
								1	2						3
A						B									
9902	96		81	01	01	Rambursari de credite externe contractate de ordonatorii de credite excedent/deficit sect funct		2.900.000		6.305.900				10.235.410	

Conducatorul institutiei,



Conducatorul compartimentului  
financiar-contabil

TURCU ANUȚA  
Director economic



CONTUL DE EXECUTIE AL BUGETULUI LOCAL - VENITURI  
SECTIUNEA DE DEZVOLTARE  
31.03.2013

Pag. 1 - lei-

Capi- tol	Sub- capi- tol	Pa- ra- graf	G ru- pa / Titlu	Ar- ti- col	Ali- ne- at	Denumire indicator	Prevederi bugetare anuale aprobrate la finele perioadei de raportare	Prevederi bugetare trimestriale cumulate	Drepturi constatate			Incasari realizate	Stingeri pe alte cai decat incasari	Drepturi constatate de incasat
									Total, din care:	din anii precedenti	din anul curent			
A						B	1	2	3=4+5	4	5	6	7	8=3-6-7
0001	02					TOTAL VENITURI-BUGET LOCAL	15.328.900	272.000	1.552.304	998.123	554.181	440.084	203.804	908.416
0002						I. VENITURI CURENTE	14.435.900	168.000						
2900						C. VENITURI NEFISCALE	14.435.900	168.000						
3300						C2. VANZARI DE BUNURI SI SERVICII	14.435.900	168.000						
3702						TRANSFERURI VOLUNTARE, ALTELE DECAT SUBVENTIILE	14.435.900	168.000						
	04					Varsaminte din sectiunea de functionare	14.435.900	168.000						
3900	02					II. VENITURI DIN CAPITAL			786.547	762.357	24.190	29.560	68	756.919
3902						VENITURI DIN VALORIFICAREA UNOR BUNURI			786.547	762.357	24.190	29.560	68	756.919
	03					Venituri din vanzarea locuintelor construite din fondurile statului			16.692	16.692		790	68	15.834
	07					Venituri din vanzarea unor bunuri aparținind domeniului privat al statului sau al unitatilor administrativ- teritoriale			769.855	745.665	24.190	28.770		741.085
4000	02					III OPERATIUNI FINANCIARE			200.000		200.000	200.000		
4002						INCASARI DIN RAMBURSAREA IMPRUMUTURILOR ACORDATE			200.000		200.000	200.000		
	14					Sume din excedentul bugetului local utilizate pentru finantarea cheltuielilor sectiunii de dezvoltare			200.000		200.000	200.000		
4100	02					IV. SUBVENTII	87.000		52.265	39.111	13.154	7.486	33	44.746
4200						SUBVENTII DE LA ALTE NIVELE ALE ADMINISTRATIEI PUBLICE	87.000		52.265	39.111	13.154	7.486	33	44.746
4202						SUBVENTII DE LA BUGETUL DE STAT	87.000		52.265	39.111	13.154	7.486	33	44.746

Capi- tol	Sub- capi- tol	Pa- ra- graf	G ru- pa / Titlu	Ar- ti- col	Ali- ne- at	Denumire indicator	Prevederi bugetare anuale aprobrate la finele perioadei de raportare	Prevederi bugetare trimestriale cumulate	Drepturi constatate			Incasari realizate	Stingeri pe alte cai decat incasari	Drepturi constatate de incasat
									Total, din care:	din anii precedenti	din anul curent			
A						B	1	2	3=4+5	4	5	6	7	8=3-6-7
4202	20					Subventii de la bugetul de stat catre bugetele locale necesare sustinerii derularii proiectelor finantate din fonduri externe nerambursabile(FEN) postaderare	87.000		52.265	39.111	13.154	7.486	33	44.746
4502						SUME PRIMITE DE LA UE/ALTI DONATORI IN CONTUL PLATILOR EFECTUATE SI PREFINANTARI	806.000	104.000	513.492	196.655	316.837	203.038	203.703	106.751
	02					Fondul Social European	806.000	104.000	513.492	196.655	316.837	203.038	203.703	106.751
	01					Sume primite in contul platilor efectuate in anul curent	742.000	104.000	246.756	196.655	50.101	50.101	196.655	
	02					Sume primite in contul platilor efectuate in anii anteriori	64.000		266.736		266.736	152.937	7.048	106.751

Conducatorul institutiei,


Conducatorul compartimentului  
financiar-contabil
**TURCU ANUTA**  
 Director economic
 



## TOTAL JUDET

CONTUL DE EXECUTIE AL BUGETULUI LOCAL - CHELTUIELI  
SECTIUNEA DE DEZVOLTARE  
31.03.2013

Pag. 1 - lei-

Capi- tol	Sub- capi- tol	Pa- ra- graf	Gru- pa / Titlu	Ar- ti- col	Ali- ne- at	Denumire indicator	Credite de angajament	Credite bugetare		Angajamente bugetare	Angajamente legale	Plati efectuate	Angajamente legale de platit	Cheltuieli efective
								anuale aprobrate la finele perioadei de raportare	trimestriale cumulate					
A						B	1	2	3	4	5	6	7=5-6	8
5002						TOTAL CHELTUIELI	8.330.500	33.637.900	18.581.000	-726.471	-726.471	-726.471		954.703
	01					CHELTUIELI CURENTE	1.450.500	7.306.500	257.000	153.235	153.235	153.235		102.034
	51					TITLUL VI TRANSFERURI INTRE UNITATI ALE ADMINISTRATIEI PUBLICE		815.000						
	51	02				Transferuri de capital		815.000						
	51	02	28			Transferuri din bugetele locale pentru finantarea cheltuielilor de capital din domeniul sanatatii		500.000						
	51	02	29			Alte transferuri de capital catre institutii publice		315.000						
	55					TITLUL VII ALTE TRANSFERURI		5.041.000						
	55	01				A. Transferuri interne		5.041.000						
	55	01	12			Investitii ale agentilor economici cu capital de stat		5.041.000						
	56					TITLUL VIII PROIECTE CU FINANTARE DIN FONDURI EXTERNE NERAMBURSABILE (FEN)								
	56	01				POSTADERARE	1.450.500	1.450.500	257.000	153.235	153.235	153.235		102.034
	56	01				Programe din Fondul European de Dezvoltare Regionala (FEDR)	510.000	510.000	153.000	68.734	68.734	68.734		40.513
	56	01	03			Cheltuieli neeligibile*)	510.000	510.000	153.000	68.734	68.734	68.734		40.513
	56	02				Programe din Fondul Social European (FSE)	940.500	940.500	104.000	84.501	84.501	84.501		61.521
	56	02	01			Finantarea nationala*)	87.000	87.000						
	56	02	02			Finantarea externa nerambursabila	806.000	806.000	104.000	84.501	84.501	84.501		61.521
	56	02	03			Cheltuieli neeligibile*)	47.500	47.500						
	70					CHELTUIELI DE CAPITAL	6.880.000	26.331.400	18.324.000	175.401	175.401	175.401		852.669
	71					TITLUL X ACTIVE NEFINANCIARE	6.880.000	25.561.400	18.324.000	175.401	175.401	175.401		852.669

Capi- tol	Sub- capi- tol	Pa- ra- graf	Gru- pa / Titlu	Ar- ti- col	Ali- ne- at	Denumire indicator	Credite de angajament	Credite bugetare		Angajamente bugetare	Angajamente legale	Plati efectuate	Angajamente legale de platit	Cheltuieli efective
								anuale aprobrate la finele perioadei de raportare	trimestriale cumulate					
								1	2					
A						B	1	2	3	4	5	6	7=5-6	8
			71	01		Active fixe	6.880.000	25.561.400	18.324.000	175.401	175.401	175.401		852.669
			71	01	01	Constructii	6.800.000	23.655.300	17.871.900	161.474	161.474	161.474		323.608
			71	01	02	Masini, echipamente si mijloace de transport		441.100	153.100					129.047
			71	01	03	Mobilier, aparatura birotica si alte active corporale		177.000	177.000					28.285
			71	01	30	Alte active fixe (inclusiv reparatii capitale)	80.000	1.288.000	122.000	13.927	13.927	13.927		371.729
			72			TITLUL XI ACTIVE FINANCIARE		770.000						
			72	01		Active financiare		770.000						
			72	01	01	Participare la capitalul social al societatilor comerciale		770.000						
			84			PLATI EFECTUATE IN ANII PRECEDENTI SI RECUPERATE IN ANUL CURENT				-1.055.107	-1.055.107	-1.055.107		
			85			Titlul XV PLATI EFECTUATE IN ANII PRECEDENTI SI RECUPERATE IN ANUL CURENT				-1.055.107	-1.055.107	-1.055.107		
			85	01		Plati efectuate in anii precedenti si recuperate in anul curent				-1.055.107	-1.055.107	-1.055.107		
			85	01	02	Plati efectuate in anii precedenti si recuperate in anul curent (SD)				-1.055.107	-1.055.107	-1.055.107		
5100	02					Partea I-a SERVICII PUBLICE GENERALE		1.270.000	400.000	12.177	12.177	12.177		77.445
5102						AUTORITATI PUBLICE SI ACTIUNI EXTERNE		1.220.000	400.000	12.177	12.177	12.177		71.625
			70			CHELTUIELI DE CAPITAL		1.220.000	400.000	12.177	12.177	12.177		71.625
			71			TITLUL X ACTIVE NEFINANCIARE		450.000	400.000	12.177	12.177	12.177		71.625
			71	01		Active fixe		450.000	400.000	12.177	12.177	12.177		71.625

Capi- tol	Sub- capi- tol	Pa- ra- graf	Gru- pa / Titlu	Ar- ti- col	Ali- ne- at	Denumire indicator	Credite de angajament	Credite bugetare		Angajamente bugetare	Angajamente legale	Plati efectuate	Angajamente legale de platit	Cheltuieli efective
								anuale aprobrate la finele perioadei de raportare	trimestriale cumulate					
A						B	1	2	3	4	5	6	7=5-6	8
			71	01	01	Constructii		50.000						16.151
			71	01	02	Masini, echipamente si mijloace de transport		106.000	106.000					30.575
			71	01	03	Mobilier, aparatura birotica si alte active corporale		177.000	177.000					5.175
			71	01	30	Alte active fixe (inclusiv reparatii capitale)		117.000	117.000	12.177	12.177	12.177		19.724
			72			TITLUL XI ACTIVE FINANCIARE		770.000						
			72	01		Active financiare		770.000						
			72	01	01	Participare la capitalul social al societatilor comerciale		770.000						
5402						ALTE SERVICII PUBLICE GENERALE		50.000						5.820
			70			CHELTUIELI DE CAPITAL		50.000						5.820
			71			TITLUL X ACTIVE NEFINANCIARE		50.000						5.820
			71	01		Active fixe		50.000						5.820
			71	01	02	Masini, echipamente si mijloace de transport								3.780
			71	01	03	Mobilier, aparatura birotica si alte active corporale								1.657
			71	01	30	Alte active fixe (inclusiv reparatii capitale)		50.000						383
6000	02					Partea II-a APARARE, ORDINE PUBLICA SI SIGURANTA NATIONALA		94.100	34.100					9.495
6102						ORDINE PUBLICA SI SIGURANTA NATIONALA		94.100	34.100					9.495
			70			CHELTUIELI DE CAPITAL		94.100	34.100					9.495
			71			TITLUL X ACTIVE NEFINANCIARE		94.100	34.100					9.495



Capi- tol	Sub- capi- tol	Pa- ra- graf	Gru- pa / Titlu	Ar- ti- col	Ali- ne- at	Denumire indicator	Credite de angajament	Credite bugetare		Angajamente bugetare	Angajamente legale	Plati efectuate	Angajamente legale de platit	Cheltuieli efective
								anuale aprobrate la finele perioadei de raportare	trimestriale cumulate					
								1	2					
A						B	1	2	3	4	5	6	7=5-6	8
6602						(inclusiv reparatii capitale)		316.000						192.711
						SANATATE		500.000						170
		01				CHELTUIELI CURENTE		500.000						
		51				TITLUL VI TRANSFERURI INTRE UNITATI ALE ADMINISTRATIEI PUBLICE		500.000						
		51	02			Transferuri de capital		500.000						
		51	02	28		Transferuri din bugetele locale pentru finantarea cheltuielilor de capital din domeniul sanatatii		500.000						
		70				CHELTUIELI DE CAPITAL								170
		71				TITLUL X ACTIVE NEFINANCIARE								170
		71	01			Active fixe								170
		71	01	30		Alte active fixe								
6702						(inclusiv reparatii capitale)								170
						CULTURA, RECREERE SI RELIGIE	510.000	565.000	153.000	17.479	17.479	17.479		44.612
		01				CHELTUIELI CURENTE	510.000	565.000	153.000	68.734	68.734	68.734		40.513
		51				TITLUL VI TRANSFERURI INTRE UNITATI ALE ADMINISTRATIEI PUBLICE		55.000						
		51	02			Transferuri de capital		55.000						
		51	02	29		Alte transferuri de capital catre institutii publice		55.000						
		56				TITLUL VIII PROIECTE CU FINANTARE DIN FONDURI EXTERNE NERAMBURSABILE (FEN)								
						POSTADERARE	510.000	510.000	153.000	68.734	68.734	68.734		40.513
		56	01			Programe din Fondul European de Dezvoltare Regionala (FEDR)	510.000	510.000	153.000	68.734	68.734	68.734		40.513

Capi- tol	Sub- capi- tol	Pa- ra- graf	Gru- pa / Titlu	Ar- ti- col	Ali- ne- at	Denumire indicator	Credite de angajament	Credite bugetare		Angajamente bugetare	Angajamente legale	Plati efectuate	Angajamente legale de platit	Cheltuieli efective
								anuale aprobate la finele perioadei de raportare	trimestriale cumulate					
A						B	1	2	3	4	5	6	7=5-6	8
			56 01 03			Cheltuieli neeligibile*)	510.000	510.000	153.000	68.734	68.734	68.734		40.513
			70			CHELTUIELI DE CAPITAL								4.099
			71			TITLUL X ACTIVE NEFINANCIARE								4.099
			71 01			Active fixe								4.099
			71 01 02			Masini, echipamente si mijloace de transport								3.800
			71 01 03			Mobilier, aparatura birotica si alte active corporale								299
			84			PLATI EFECTUATE IN ANII PRECEDENTI SI RECUPERATE IN ANUL CURENT				-51.255	-51.255	-51.255		
			85			Titlul XV PLATI EFECTUATE IN ANII PRECEDENTI SI RECUPERATE IN ANUL CURENT				-51.255	-51.255	-51.255		
			85 01			Plati efectuate in anii precedenti si recuperate in anul curent				-51.255	-51.255	-51.255		
			85 01 02			Plati efectuate in anii precedenti si recuperate in anul curent (SD)				-51.255	-51.255	-51.255		
6802						ASIGURARI SI ASISTENTA SOCIALA		3.100.000	2.394.840					4.961
			70			CHELTUIELI DE CAPITAL		3.100.000	2.394.840					4.961
			71			TITLUL X ACTIVE NEFINANCIARE		3.100.000	2.394.840					4.961
			71 01			Active fixe		3.100.000	2.394.840					4.961
			71 01 01			Constructii		3.000.000	2.394.840					
			71 01 30			Alte active fixe (inclusiv reparatii capitale)		100.000						4.961
7000 02						Partea IV-a SERVICII SI DEZVOLTARE PUBLICA, LOCUINTE, MEDIU SI APE		7.481.000	1.641.000	-780.241	-780.241	-780.241		117.583








Capi- tol	Sub- capi- tol	Pa- ra- graf	Gru- pa / Titlu	Ar- ti- col	Ali- ne- at	Denumire indicator	Credite de angajament	Credite bugetare		Angajamente bugetare	Angajamente legale	Plati efectuate	Angajamente legale de platit	Cheltuieli efective
								anuale aprobrate la finele perioadei de raportare	trimestriale cumulate					
								1	2					
A						B	1	2	3	4	5	6	7=5-6	8
			71	01	30	Alte active fixe (inclusiv reparatii capitale)	80.000	180.000						47.678
			84			TITLUL XV PLATI EFECTUATE IN ANII PRECEDENTI SI RECUPERATE IN ANUL CURENT				-100.000	-100.000	-100.000		
			85			Titlul XV PLATI EFECTUATE IN ANII PRECEDENTI SI RECUPERATE IN ANUL CURENT				-100.000	-100.000	-100.000		
			85	01		Plati efectuate in anii precedenti si recuperate in anul curent				-100.000	-100.000	-100.000		
			85	01	02	Plati efectuate in anii precedenti si recuperate in anul curent (SD)				-100.000	-100.000	-100.000		
8702						ALTE ACTIUNI ECONOMICE		180.000						
			01			CHELTUIELI CURENTE		180.000						
			55			TITLUL VII ALTE TRANSFERURI		180.000						
			55	01		A. Transferuri interne		180.000						
			55	01	12	Investitii ale regiilor autonome si societatilor comerciale cu capital de stat		180.000						
9902	97					excedent/deficit sect dezv		-18.309.000	-18.309.000			1.166.555		

Conducatorul institutiei,

Conducatorul compartimentului  
financiar-contabilTURCU ANUTA  
Director economic