

**CONTUL DE EXECUTIE AL BUGETULUI LOCAL - VENITURI**  
**SECTIUNEA DE FUNCTIONARE**  
**30.06.2011**

Pag. 1 - lei-

Capi- tol	Sub- capi- tol	Pa- ra- graf	Gru- pa / Titlu	Ar- ti- col	Ali- ne- at	Denumire indicator	Prevederi bugetare anuale aprobate la finele perioadei de raportare	Prevederi bugetare trimestriale cumulate	Drepturi constatate			Incasari realizate	Stingeri pe alte cai decat incasari	Drepturi constatate de incasat
									Total, din care:	din anii precedenti	din anul curent			
A						B	1	2	3=4+5	4	5	6	7	8=3-6-7
0001	02					TOTAL VENITURI-BUGET LOCAL	62.692.460	36.627.460	51.207.794	5.122.435	46.085.359	35.737.943	38.018	15.431.833
0002						I. VENITURI CURENTE	62.682.320	36.617.320	51.197.659	5.122.435	46.075.224	35.727.808	38.018	15.431.833
0003						A. VENITURI FISCALE	75.802.000	40.443.000	51.677.256	3.314.596	48.362.660	39.066.642	55.575	12.555.039
0004						A1. IMPOZIT PE VENIT, PROFIT SI CASTIGURI DIN CAPITAL	32.480.000	16.437.000	16.259.893		16.259.893	16.259.893		
0300						A1.2 IMPOZIT PE VENIT, PROFIT SI CASTIGURI DIN CAPITAL DE LA PERSOANE FIZICE	32.467.000	16.429.000	16.252.876		16.252.876	16.252.876		
0302						IMPOZIT PE VENIT	279.000	6.000	204.969		204.969	204.969		
	18					Impozitul pe veniturile din transferul proprietatilor imobiliare din patrimoniul personal	279.000	6.000	204.969		204.969	204.969		
0402						COTE SI SUME DEFALCATE DIN IMPOZITUL PE VENIT	32.188.000	16.423.000	16.047.907		16.047.907	16.047.907		
	01					Cote defalcate din impozitul pe venit	31.343.000	16.000.000	15.537.592		15.537.592	15.537.592		
	04					Sume alocate din cotele defalcate din impozitul pe venit pentru echilibrarea bugetelor locale	845.000	423.000	510.315		510.315	510.315		
0500	02					A1.3 ALTE IMPOZITE PE VENIT, PROFIT SI CASTIGURI DIN CAPITAL	13.000	8.000	7.017		7.017	7.017		
0502						ALTE IMPOZITE PE VENIT, PROFIT SI CASTIGURI DIN CAPITAL DE LA PERSOANE FIZICE	13.000	8.000	7.017		7.017	7.017		
	50					Alte impozite pe venit, profit si castiguri din capital	13.000	8.000	7.017		7.017	7.017		
0700	02					A3 IMPOZITE SI TAXE PE PROPRIETATE	14.585.000	8.151.000	17.556.062	2.178.672	15.377.390	8.192.830	55.917	9.307.315




Capi- tol	Sub- capi- tol	Pa- ra- graf	Gru- pa / Titlu	Ar- ti- col	Ali- ne- at	Denumire indicator	Prevederi bugetare anuale aprobrate la finele perioadei de raportare	Prevederi bugetare trimestriale cumulate	Drepturi constatate			Incasari realizate	Stingeri pe alte cai decat incasari	Drepturi constatate de incasat
									Total, din care:	din anii precedenti	din anul curent			
A						B	1	2	3=4+5	4	5	6	7	8=3-6-7
1202						SI SERVICII	85.000	45.000	41.147		41.147	42.659	-1.512	
	07					Taxe hoteliere	85.000	45.000	41.147		41.147	42.659	-1.512	
1502						TAXE PE SERVICII SPECIFICE	2.549.000	1.688.000	3.097.081	591.426	2.505.655	1.640.941	-763	1.456.903
	01					Impozit pe spectacole	9.000	4.000	14.192		14.192	10.850	-352	3.694
	50					Alte taxe pe servicii specifice	2.540.000	1.684.000	3.082.889	591.426	2.491.463	1.630.091	-411	1.453.209
1602						TAXE PE UTILIZAREA UTILIZARII BUNURILOR SAU PE DE ACTIVITATI	3.478.000	1.838.000	3.912.189	544.498	3.367.691	2.119.435	1.933	1.790.821
	02					Impozit pe mijloacele de transport	2.666.000	1.388.000	3.355.043	492.506	2.862.537	1.688.400	1.878	1.664.765
	01					Impozit pe mijloacele de transport detinute de persoane fizice*)	1.269.000	748.000	1.695.519	273.892	1.421.627	872.926	932	821.661
	01					Impozit pe mijloace de transport detinute persoane de juridice*)	1.397.000	640.000	1.659.524	218.614	1.440.910	815.474	946	843.104
	02					Taxe si tarife pentru eliberarea de licente si autorizatii de functionare	631.000	335.000	339.986		339.986	339.986		
	03					Alte taxe pe utilizarea bunurilor, autorizarea utilizarii bunurilor sau pe desfasurare de activitati	181.000	115.000	217.160	51.992	165.168	91.049	55	126.056
1800	02					A6. ALTE IMPOZITE SI TAXE FISCALE	87.000	33.000	39.616		39.616	39.616		
1802						ALTE IMPOZITE SI TAXE FISCALE	87.000	33.000	39.616		39.616	39.616		
	50					Alte impozite si taxe	87.000	33.000	39.616		39.616	39.616		
2900	02					C. VENITURI NEFISCALE	-13.119.680	-3.825.680	-479.597	1.807.839	-2.287.436	-3.338.834	-17.557	2.876.794
3000						CI. VENITURI DIN PROPRIETATE	2.677.000	1.537.000	3.447.979	874.117	2.573.862	1.630.039	-17.995	1.835.935
3002						VENITURI DIN PROPRIETATE	2.677.000	1.537.000	3.447.979	874.117	2.573.862	1.630.039	-17.995	1.835.935
	05					Venituri din concesiuni si inchirieri	2.677.000	1.537.000	3.447.979	874.117	2.573.862	1.630.039	-17.995	1.835.935

Capi- tol	Sub- capi- tol	Pa- ra- graf	Gru- pa / Titlu	Ar- ti- col	Ali- ne- at	Denumire indicator	Prevederi bugetare anuale aprobrate la finele perioadei de raportare	Prevederi bugetare trimestriale cumulate	Drepturi constatate			Incasari realizate	Stingeri pe alte cai decat incasari	Drepturi constatate de incasat
									Total, din care:	din anii precedenti	din anul curent			
A						B	1	2	3=4+5	4	5	6	7	8=3-6-7
3300	02					C2. VANZARI DE BUNURI SI SERVICII	-15.796.680	-5.362.680	-3.927.576	933.722	-4.861.298	-4.968.873	438	1.040.859
3302						VENITURI DIN PRESTARI DE SERVICII SI ALTE ACTIVITATI	472.000	206.000	189.392	20.323	169.069	167.815	-2	21.579
	08					Venituri din prestari de servicii	388.000	150.000	143.984		143.984	143.984		
	10					Contributia parintilor sau sustinatorilor legali pentru intretinerea copiilor in crese	22.000	10.000	22.454		22.454	22.454		
	12					Contributia persoanelor beneficiare ale cantinelor de ajutor social	1.000		786		786	786		
	24					Taxe din activitati cadastrale si agricultura	1.000	1.000	231		231	231		
	28					Venituri din recuperarea cheltuielilor de judecata, imputatii si despagubiri	59.000	44.000	18.487	17.373	1.114	360	-2	18.129
	50					Alte venituri din prestari de servicii si alte activitati	1.000	1.000	3.450	2.950	500			3.450
3402						VENITURI DIN TAXE ADMINISTRATIVE, ELIBERARI PERMISE	351.000	163.000	157.311		157.311	157.311		
	02					Taxe extrajudiciare de timbru	350.000	162.000	157.311		157.311	157.311		
	50					Alte venituri din taxe administrative, eliberari permise	1.000	1.000						
3502						AMENZI, PENALITATI SI CONFISCARI	969.000	486.000	1.536.227	913.337	622.890	516.569	440	1.019.218
	01					Venituri din amenzi si alte sanctiuni aplicate potrivit dispozitiilor legale	955.000	486.000	1.536.205	913.337	622.868	516.547	440	1.019.218
	50					Alte amenzi, penalitati si confiscari	14.000		22		22	22		
3602						DIVERSE VENITURI	3.000	3.000	400.174	62	400.112	400.112		62

Capi- tol	Sub- capi- tol	Pa- ra- graf	Gru- pa / Titlu	Ar- ti- col	Ali- ne- at	Denumire indicator	Prevederi bugetare anuale aprobatе la finele perioadei de raportare	Prevederi bugetare trimestriale cumulate	Drepturi constatate			Incasari realizate	Stingeri pe alte cai decat incasari	Drepturi constatate de incasat
									Total, din care:	din anii precedenti	din anul curent			
A						B	1	2	3=4+5	4	5	6	7	8=3-6-7
3602	06					Taxe speciale			19		19	19		
	50					Alte venituri	3.000	3.000	400.155	62	400.093	400.093		62
3702						TRANSFERURI VOLUNTARE, ALTELE DECAT SUBVENTIILE	-17.591.680	-6.220.680	-6.210.680		-6.210.680	-6.210.680		
	01					Donatii si sponsorizari			10.000		10.000	10.000		
	03					Varsaminte din sectiunea de functionare pentru finantarea sectiunii de dezvoltare a bugetului local(cu semnul minus)	-17.591.680	-6.220.680	-6.220.680		-6.220.680	-6.220.680		
4100	02					IV. SUBVENTII	10.140	10.140	10.135		10.135	10.135		
4200						SUBVENTII DE LA ALTE NIVELE ALE ADMINISTRATIEI PUBLICE	10.140	10.140	10.135		10.135	10.135		
4202						SUBVENTII DE LA BUGETUL DE STAT	10.140	10.140	10.135		10.135	10.135		
	34					Subventii pentru acordarea ajutorului pentru incalzirea locuintei cu lemne, carbuni,combustibili petrolieri	10.140	10.140	10.135		10.135	10.135		

Conducatorul institutiei,


Conducatorul compartimentului  
financiar-contabil
**TURCU ANUTA**  
 Director economic
 

## TOTAL JUDET

CONTUL DE EXECUTIE AL BUGETULUI LOCAL - CHELTUIELI  
SECTIUNEA DE FUNCTIONARE  
30.06.2011

Pag. 1 - lei-

Capi- tol	Sub- capi- tol	Pa- ra- graf	Gru- pa / Titlu	Ar- ti- col	Ali- ne- at	Denumire indicator	Credite de angajament	Credite bugetare		Angajamente bugetare	Angajamente legale	Plati efectuate	Angajamente legale de platit	Cheltuieli efective
								anuale aprobate la finele perioadei de raportare	trimestriale cumulate					
A						B	1	2	3	4	5	6	7=5-6	8
5002						TOTAL CHELTUIELI		62.692.460	34.617.970	42.121.750	42.121.750	29.356.354	12.765.396	29.054.941
	01					CHELTUIELI CURENTE		62.692.460	34.617.970	42.150.901	42.150.901	29.385.505	12.765.396	29.054.941
	10					TITLUL I CHELTUIELI DE PERSONAL		24.248.000	13.193.500	24.248.000	24.248.000	11.515.308	12.732.692	11.722.720
	10	01				Cheltuieli salariale in bani		18.814.890	10.322.510	18.814.890	18.814.890	9.036.828	9.778.062	9.244.377
	10	01	01			Salarii de baza		15.130.170	8.597.170	15.130.170	15.130.170	7.812.245	7.317.925	7.921.956
	10	01	05			Sporuri pentru conditii de munca		190.090	95.870	190.090	190.090	71.150	118.940	69.278
	10	01	06			Alte sporuri		793.110	442.650	793.110	793.110	340.016	453.094	337.793
	10	01	10			Fond pentru posturi ocupate prin cumul		221.460	135.340	221.460	221.460	106.338	115.122	110.876
	10	01	11			Fond aferent platii cu ora		734.710	432.770	734.710	734.710	364.499	370.211	370.376
	10	01	12			Indemnizatii platite unor persoane din afara unitatii		180.000	90.000	180.000	180.000	67.527	112.473	68.931
	10	01	13			Indemnizatii de delegare		100.000	50.000	100.000	100.000	1.446	98.554	1.446
	10	01	30			Alte drepturi salariale in bani		1.465.350	478.710	1.465.350	1.465.350	273.607	1.191.743	363.721
	10	03				Contributii		5.433.110	2.870.990	5.433.110	5.433.110	2.478.480	2.954.630	2.478.343
	10	03	01			Contributii de asigurari sociale de stat		3.996.250	2.121.100	3.996.250	3.996.250	1.888.588	2.107.662	1.879.740
	10	03	02			Contributii de asigurari de somaj		127.320	65.270	127.320	127.320	45.613	81.707	44.707
	10	03	03			Contributii de asigurari sociale de sanatate		1.076.230	559.490	1.076.230	1.076.230	480.889	595.341	471.163
	10	03	04			Contributii de asigurari pentru accidente de munca si boli profesionale		59.900	31.940	59.900	59.900	18.494	41.406	18.672
	10	03	06			Contributii pentru concedii si indemnizatii		173.410	93.190	173.410	173.410	44.896	128.514	64.061
	20					TITLUL II BUNURI SI SERVICII		19.991.320	11.829.170	8.912.985	8.912.985	8.912.985		8.265.410
	20	01				Bunuri si servicii		10.633.030	6.664.440	5.757.036	5.757.036	5.757.036		5.332.941
	20	01	01			Furnituri de birou		156.630	81.460	41.484	41.484	41.484		44.838









Capi- tol	Sub- capi- tol	Pa- ra- graf	Gru- pa / Titlu	Ar- ti- col	Ali- ne- at	Denumire indicator	Credite de angajament	Credite bugetare		Angajamente bugetare	Angajamente legale	Plati efectuate	Angajamente legale de platit	Cheltuieli efective
								anuale aprobrate la finele perioadei de raportare	trimestriale cumulate					
A						B	1	2	3	4	5	6	7=5-6	8
						afara unitatii		180.000	90.000	180.000	180.000	67.527	112.473	68.931
	10	01	13			Indemnizatii de delegare		100.000	50.000	100.000	100.000	1.446	98.554	1.446
	10	01	30			Alte drepturi salariale in bani		17.000	17.000	17.000	17.000	16.885	115	
	10	03				Contributii		690.000	345.000	690.000	690.000	280.285	409.715	287.199
	10	03	01			Contributii de asigurari sociale de stat		507.000	251.000	507.000	507.000	208.187	298.813	215.070
	10	03	02			Contributii de asigurari de somaj		16.000	8.000	16.000	16.000	4.655	11.345	4.728
	10	03	03			Contributii de asigurari sociale de sanatate		136.000	68.000	136.000	136.000	55.594	80.406	57.105
	10	03	04			Contributii de asigurari pentru accidente de munca si boli profesionale		4.000	2.000	4.000	4.000	1.498	2.502	1.548
	10	03	06			Contributii pentru concedii si indemnizatii		27.000	16.000	27.000	27.000	10.351	16.649	8.748
	20					TITLUL II BUNURI SI SERVICII		3.063.320	1.714.000	902.819	902.819	902.819		898.406
	20	01				Bunuri si servicii		835.320	417.000	290.260	290.260	290.260		289.225
	20	01	01			Furnituri de birou		70.320	35.000	17.066	17.066	17.066		18.174
	20	01	02			Materiale pentru curatenie		10.000	5.000	3.155	3.155	3.155		2.482
	20	01	03			Incalzit, iluminat si forta motrica		300.000	150.000	143.482	143.482	143.482		143.482
	20	01	04			Apa, canal si salubritate		30.000	15.000	5.002	5.002	5.002		5.002
	20	01	08			Posta, telecomunicatii, radio, tv, internet		115.000	57.000	46.715	46.715	46.715		40.371
	20	01	09			Materiale si prestari de servicii cu caracter functional		190.000	95.000	41.997	41.997	41.997		42.001
	20	01	30			Alte bunuri si servicii pentru intretinere si functionare		120.000	60.000	32.843	32.843	32.843		37.713
	20	02				Reparatii curente		300.000	140.000	93.438	93.438	93.438		93.438

Capi- tol	Sub- capi- tol	Pa- ra- graf	Gru- pa / Titlu	Ar- ti- col	Ali- ne- at	Denumire indicator	Credite de angajament	Credite bugetare		Angajamente bugetare	Angajamente legale	Plati efectuate	Angajamente legale de platit	Cheltuieli efective					
								anuale aprobrate la finele perioadei de raportare	trimestriale cumulate										
								1	2						3	4	5	6	7=5-6
			20	05		Bunuri de natura obiectelor de inventar		40.000	20.000	3.378	3.378	3.378							
			20	05	30	Alte obiecte de inventar		40.000	20.000	3.378	3.378	3.378							
			20	06		Deplasari, detasari, transferari		100.000	50.000	14.030	14.030	14.030							14.030
			20	06	01	Deplasari interne, detasari, transferari		50.000	25.000	147	147	147							147
			20	06	02	Deplasari in strainatate		50.000	25.000	13.883	13.883	13.883							13.883
			20	13		Pregatire profesionala		28.000	17.000	1.300	1.300	1.300							1.300
			20	19		Contributii ale administratiei publice locale la realizarea unor lucrari si servicii de interes public local, in baza unor conventii sau contracte de asociere		250.000	126.000	125.975	125.975	125.975							125.975
			20	25		Cheltuieli judiciare si extrajudiciare derivate din actiuni in reprezentarea intereselor statului, potrivit dispozitiilor legale		260.000	129.000	39.205	39.205	39.205							39.205
			20	30		Alte cheltuieli		1.250.000	815.000	335.233	335.233	335.233							335.233
			20	30	02	Protocol si reprezentare		30.000	15.000	4.712	4.712	4.712							4.712
			20	30	30	Alte cheltuieli cu bunuri si servicii		1.220.000	800.000	330.521	330.521	330.521							330.521
			84			PLATI EFECTUATE IN ANII PRECEDENTI SI RECUPERATE IN ANUL CURENT				-1.282	-1.282	-1.282							
			85			Titlul XV PLATI EFECTUATE IN ANII PRECEDENTI SI RECUPERATE IN ANUL CURENT				-1.282	-1.282	-1.282							
			85	01		Plati efectuate in anii precedenti si recuperate in anul curent				-1.282	-1.282	-1.282							
			85	01	01	Plati efectuate in anii precedenti si recuperate in anul curent (SF)				-1.282	-1.282	-1.282							





Capi- tol	Sub- capi- tol	Pa- ra- graf	Gru- pa / Titlu	Ar- ti- col	Ali- ne- at	Denumire indicator	Credite de angajament	Credite bugetare		Angajamente bugetare	Angajamente legale	Plati efectuate	Angajamente legale de platit	Cheltuieli efective
								anuale aprobrate la finele perioadei de raportare	trimestriale cumulate					
A						B	1	2	3	4	5	6	7=5-6	8
						accidente de munca si boli profesionale		52.900	28.440	52.900	52.900	15.800	37.100	15.912
	10	03	06			Contributii pentru concedii si indemnizatii		138.410	73.190	138.410	138.410	32.762	105.648	50.903
	20					TITLUL II BUNURI SI SERVICII		4.075.000	2.889.670	2.350.463	2.350.463	2.350.463		2.198.520
	20	01				Bunuri si servicii		3.123.710	2.231.440	1.892.328	1.892.328	1.892.328		1.804.000
	20	01	01			Furnituri de birou		86.310	46.460	24.418	24.418	24.418		26.664
	20	01	02			Materiale pentru curatenie		108.160	52.010	32.750	32.750	32.750		38.884
	20	01	03			Incalzit, iluminat si forta motrica		1.684.640	1.341.680	1.178.881	1.178.881	1.178.881		1.120.659
	20	01	04			Apa, canal si salubritate		392.900	291.400	247.061	247.061	247.061		158.538
	20	01	05			Carburanti si lubrifianti		6.500	3.700					
	20	01	06			Piese de schimb		18.530	12.030	1.774	1.774	1.774		3.240
	20	01	07			Transport		90.670	66.100	55.476	55.476	55.476		52.687
	20	01	08			Posta, telecomunicatii, radio, tv, internet		165.910	91.750	70.722	70.722	70.722		71.824
	20	01	09			Materiale si prestari de servicii cu caracter functional		102.550	56.540	50.432	50.432	50.432		45.825
	20	01	30			Alte bunuri si servicii pentru intretinere si functionare		467.540	269.770	230.814	230.814	230.814		285.679
	20	02				Reparatii curente		485.410	368.730	238.296	238.296	238.296		234.403
	20	03				Hrana		2.700	1.900	1.038	1.038	1.038		1.038
	20	03	01			Hrana pentru oameni		2.700	1.900	1.038	1.038	1.038		1.038
	20	05				Bunuri de natura obiectelor de inventar		68.270	46.300	28.053	28.053	28.053		12.834
	20	05	03			Lenjerie si accesorii de pat		1.000	1.000	1.000	1.000	1.000		
	20	05	30			Alte obiecte de inventar		67.270	45.300	27.053	27.053	27.053		12.834
	20	06				Deplasari, detasari, transferari		69.070	41.760	29.266	29.266	29.266		29.266
	20	06	01			Deplasari interne, detasari, transferari		69.070	41.760	29.266	29.266	29.266		29.266

Capi- tol	Sub- capi- tol	Pa- ra- graf	Gru- pa / Titlu	Ar- ti- col	Ali- ne- at	Denumire indicator	Credite de angajament	Credite bugetare		Angajamente bugetare	Angajamente legale	Plati efectuate	Angajamente legale de platit	Cheltuieli efective
								anuale aprobrate la finele perioadei de raportare	trimestriale cumulate					
A						B	1	2	3	4	5	6	7=5-6	8
			20	09		Materiale de laborator		1.800	800	600	600	600		
			20	11		Carti, publicatii si materiale documentare		4.200	1.500					
			20	13		Pregatire profesionala		16.000	15.700	5.264	5.264	5.264		5.264
			20	14		Protectia muncii		26.290	15.790	4.855	4.855	4.855		4.855
			20	30		Alte cheltuieli		277.550	165.750	150.763	150.763	150.763		106.860
			20	30	04	Chirii		96.700	48.400	48.338	48.338	48.338		48.338
			20	30	30	Alte cheltuieli cu bunuri si servicii		180.850	117.350	102.425	102.425	102.425		58.522
			59			TITLUL IX ALTE CHELTUIELI		100.000	72.300	50.182	50.182	50.182		50.182
			59	01		Burse		100.000	72.300	50.182	50.182	50.182		50.182
			84			PLATI EFECTUATE IN ANII PRECEDENTI SI RECUPERATE IN ANUL CURENT				-26.449	-26.449	-26.449		
			85			Titlul XV PLATI EFECTUATE IN ANII PRECEDENTI SI RECUPERATE IN ANUL CURENT				-26.449	-26.449	-26.449		
			85	01		Plati efectuate in anii precedenti si recuperate in anul curent				-26.449	-26.449	-26.449		
			85	01	01	Plati efectuate in anii precedenti si recuperate in anul curent (SF)				-26.449	-26.449	-26.449		
6602						SANATATE		908.000	454.000	590.995	590.995	443.534	147.461	449.371
			01			CHELTUIELI CURENTE		908.000	454.000	590.995	590.995	443.534	147.461	449.371
			10			TITLUL I CHELTUIELI DE PERSONAL		289.000	144.500	289.000	289.000	141.539	147.461	144.877
			10	01		Cheltuieli salariale in bani		226.000	113.000	226.000	226.000	111.595	114.405	113.522
			10	01	01	Salarii de baza		196.000	98.000	196.000	196.000	97.901	98.099	102.977
			10	01	05	Sporuri pentru conditii de munca		30.000	15.000	30.000	30.000	13.694	16.306	10.545
			10	03		Contributii		63.000	31.500	63.000	63.000	29.944	33.056	31.355

Capi- tol	Sub- capi- tol	Pa- ra- graf	Gru- pa / Titlu	Ar- ti- col	Ali- ne- at	Denumire indicator	Credite de angajament	Credite bugetare		Angajamente bugetare	Angajamente legale	Plati efectuate	Angajamente legale de platit	Cheltuieli efective
								anuale aprobrate la finele perioadei de raportare	trimestriale cumulate					
A						B	1	2	3	4	5	6	7=5-6	8
			10	03	01	Contributii de asigurari sociale de stat		47.000	23.500	47.000	47.000	23.131	23.869	23.664
			10	03	02	Contributii de asigurari de somaj		1.000	500	1.000	1.000	492	508	567
			10	03	03	Contributii de asigurari sociale de sanatate		12.000	6.000	12.000	12.000	5.780	6.220	5.896
			10	03	04	Contributii de asigurari pentru accidente de munca si boli profesionale		1.000	500	1.000	1.000	258	742	265
			10	03	06	Contributii pentru concedii si indemnizatii		2.000	1.000	2.000	2.000	283	1.717	963
			20			TITLUL II BUNURI SI SERVICII		19.000	9.500	1.995	1.995	1.995		4.494
			20	04		Medicamente si materiale sanitare		19.000	9.500	1.995	1.995	1.995		4.494
			20	04	01	Medicamente		9.000	4.500	995	995	995		3.494
			20	04	02	Materiale sanitare		10.000	5.000	1.000	1.000	1.000		1.000
			51			TITLUL VI TRANSFERURI INTRE UNITATI ALE ADMINISTRATIEI PUBLICE		600.000	300.000	300.000	300.000	300.000		300.000
			51	01		Transferuri curente		600.000	300.000	300.000	300.000	300.000		300.000
			51	01	46	Transferuri din bugetele locale pentru finantarea cheltuielilor curente din domeniul sanatatii		600.000	300.000	300.000	300.000	300.000		300.000
6702						CULTURA, RECREERE SI RELIGIE		1.668.000	851.860	778.000	778.000	778.000		778.000
			01			CHELTUIELI CURENTE		1.668.000	851.860	778.000	778.000	778.000		778.000
			51			TITLUL VI TRANSFERURI INTRE UNITATI ALE ADMINISTRATIEI PUBLICE		1.668.000	851.860	778.000	778.000	778.000		778.000
			51	01		Transferuri curente		1.668.000	851.860	778.000	778.000	778.000		778.000
			51	01	01	Transferuri catre institutiile publice		1.668.000	851.860	778.000	778.000	778.000		778.000
6802						ASIGURARI SI ASISTENTA SOCIALA		9.050.140	4.640.140	4.708.172	4.708.172	4.345.927	362.245	4.409.536






Capi- tol	Sub- capi- tol	Pa- ra- graf	Gru- pa / Titlu	Ar- ti- col	Ali- ne- at	Denumire indicator	Credite de angajament	Credite bugetare		Angajamente bugetare	Angajamente legale	Plati efectuate	Angajamente legale de platit	Cheltuieli efective
								anuale aprobrate la finele perioadei de raportare	trimestriale cumulate					
A						B	1	2	3	4	5	6	7=5-6	8
						RECUPERATE IN ANUL CURENT				-1.200	-1.200	-1.200		
			85			Titlul XV PLATI EFECTUATE IN ANII PRECEDENTI SI RECUPERATE IN ANUL CURENT				-1.200	-1.200	-1.200		
			85	01		Plati efectuate in anii precedenti si recuperate in anul curent				-1.200	-1.200	-1.200		
			85	01	01	Plati efectuate in anii precedenti si recuperate in anul curent (SF)				-1.200	-1.200	-1.200		
7000	02					Partea IV-a SERVICII SI DEZVOLTARE PUBLICA, LOCUINTE, MEDIU SI APE		9.980.000	5.734.000	5.054.541	5.054.541	5.054.541		4.719.809
7002						LOCUINTE, SERVICII SI DEZVOLTARE PUBLICA		3.646.000	2.292.000	1.908.078	1.908.078	1.908.078		1.907.627
			01			CHELTUIELI CURENTE		3.646.000	2.292.000	1.908.078	1.908.078	1.908.078		1.907.627
			20			TITLUL II BUNURI SI SERVICII		2.930.000	1.759.000	1.386.038	1.386.038	1.386.038		1.385.587
			20	01		Bunuri si servicii		2.280.000	1.559.000	1.343.532	1.343.532	1.343.532		1.343.081
			20	01	09	Materiale si prestari de servicii cu caracter functional		2.280.000	1.559.000	1.343.532	1.343.532	1.343.532		1.343.081
			20	02		Reparatii curente		650.000	200.000	42.506	42.506	42.506		42.506
			51			TITLUL VI TRANSFERURI INTRE UNITATI ALE ADMINISTRATIEI PUBLICE		716.000	533.000	522.040	522.040	522.040		522.040
			51	01		Transferuri curente		716.000	533.000	522.040	522.040	522.040		522.040
			51	01	32	Reabilitarea termica a cladirilor de locuit		716.000	533.000	522.040	522.040	522.040		522.040
7402						PROTECTIA MEDIULUI		6.334.000	3.442.000	3.146.463	3.146.463	3.146.463		2.812.182
			01			CHELTUIELI CURENTE		6.334.000	3.442.000	3.146.463	3.146.463	3.146.463		2.812.182
			20			TITLUL II BUNURI SI SERVICII		3.600.000	2.050.000	1.866.463	1.866.463	1.866.463		1.532.182
			20	01		Bunuri si servicii		3.600.000	2.050.000	1.866.463	1.866.463	1.866.463		1.532.182

Capi- tol	Sub- capi- tol	Pa- ra- graf	Gru- pa / Titlu	Ar- ti- col	Ali- ne- at	Denumire indicator	Credite de angajament	Credite bugetare		Angajamente bugetare	Angajamente legale	Plati efectuate	Angajamente legale de platit	Cheltuieli efective
								anuale aprobrate la finele perioadei de raportare	trimestriale cumulate					
A						B	1	2	3	4	5	6	7=5-6	8
			20	01	09	Materiale si prestari de servicii cu caracter functional		3.600.000	2.050.000	1.866.463	1.866.463	1.866.463		1.532.182
			51			TITLUL VI TRANSFERURI INTRE UNITATI ALE ADMINISTRATIEI PUBLICE		2.734.000	1.392.000	1.280.000	1.280.000	1.280.000		1.280.000
			51	01		Transferuri curente		2.734.000	1.392.000	1.280.000	1.280.000	1.280.000		1.280.000
			51	01	01	Transferuri catre institutiile publice		2.734.000	1.392.000	1.280.000	1.280.000	1.280.000		1.280.000
8000	02					Partea V-a ACTIUNI ECONOMICE		6.860.000	3.775.000	2.826.012	2.826.012	2.793.308	32.704	2.692.291
8302						AGRICULTURA, SILVICULTURA, SI VANATOARE		60.000	30.000	3.380	3.380	3.380		3.380
			01			CHELTUIELI CURENTE		60.000	30.000	3.380	3.380	3.380		3.380
			20			TITLUL II BUNURI SI SERVICII		60.000	30.000	3.380	3.380	3.380		3.380
			20	01		Bunuri si servicii		60.000	30.000	3.380	3.380	3.380		3.380
			20	01	09	Materiale si prestari de servicii cu caracter functional		60.000	30.000	3.380	3.380	3.380		3.380
8402						TRANSPORTURI		6.800.000	3.745.000	2.822.632	2.822.632	2.789.928	32.704	2.688.911
			01			CHELTUIELI CURENTE		6.800.000	3.745.000	2.822.632	2.822.632	2.789.928	32.704	2.688.911
			20			TITLUL II BUNURI SI SERVICII		5.500.000	2.995.000	2.039.928	2.039.928	2.039.928		1.881.768
			20	02		Reparatii curente		4.970.000	2.710.000	1.881.768	1.881.768	1.881.768		1.881.768
			20	05		Bunuri de natura obiectelor de inventar		530.000	285.000	158.160	158.160	158.160		
			20	05	30	Alte obiecte de inventar		530.000	285.000	158.160	158.160	158.160		
			40			TITLUL IV SUBVENTII		1.300.000	750.000	782.704	782.704	750.000	32.704	807.143
			40	03		Subventii pentru acoperirea diferentelor de pret si tarif		1.300.000	750.000	782.704	782.704	750.000	32.704	807.143

Conducatorul institutiei,



 Conducatorul compartimentului  
 financiar-contabil  
**TURCU ANUTA**  
 Director economic




**CONTUL DE EXECUTIE AL BUGETULUI LOCAL - VENITURI**  
**SECTIUNEA DE DEZVOLTARE**  
**30.06.2011**

Pag. 1 - lei-

Capi- tol	Sub- capi- tol	Pa- ra- graf	Gru- pa / Titlu	Ar- ti- col	Ali- ne- at	Denumire indicator	Prevederi bugetare anuale aprobrate la finele perioadei de raportare	Prevederi bugetare trimestriale cumulate	Drepturi constatate			Incasari realizate	Stingeri pe alte cai decat incasari	Drepturi constatate de incasat
									Total, din care:	din anii precedenti	din anul curent			
A						B	1	2	3=4+5	4	5	6	7	8=3-6-7
0001	02					TOTAL VENITURI-BUGET LOCAL	22.721.270	11.333.170	15.298.266	960.918	14.337.348	14.258.730	1	1.039.535
0002						I. VENITURI CURENTE	17.591.680	6.220.680	6.220.680		6.220.680	6.220.680		
2900						C. VENITURI NEFISCALE	17.591.680	6.220.680	6.220.680		6.220.680	6.220.680		
3300						C2. VANZARI DE BUNURI SI SERVICII	17.591.680	6.220.680	6.220.680		6.220.680	6.220.680		
3702						TRANSFERURI VOLUNTARE, ALTELE DECAT SUBVENTIILE	17.591.680	6.220.680	6.220.680		6.220.680	6.220.680		
	04					Varsaminte din sectiunea de functionare	17.591.680	6.220.680	6.220.680		6.220.680	6.220.680		
3900	02					II. VENITURI DIN CAPITAL			1.160.688	960.918	199.770	121.152	1	1.039.535
3902						VENITURI DIN VALORIFICAREA UNOR BUNURI			1.160.688	960.918	199.770	121.152	1	1.039.535
	01					Venituri din valorificarea unor bunuri ale institutiilor publice			1.210		1.210	1.210		
	03					Venituri din vanzarea locuintelor construite din fondurile statului			23.478	23.498	-20	1.503	38	21.937
	07					Venituri din vanzarea unor bunuri apartinind domeniului privat al statului sau al unitatilor administrativ- teritoriale			1.136.000	937.420	198.580	118.439	-37	1.017.598
4000	02					III OPERATIUNI FINANCIARE			3.412.320		3.412.320	3.412.320		
4002						INCASARI DIN RAMBURSAREA IMPRUMUTURILOR ACORDATE			3.412.320		3.412.320	3.412.320		
	14					Sume din excedentul bugetului local utilizate pentru finantarea cheltuielilor sectiunii de dezvoltare -peste 120 de zile			3.412.320		3.412.320	3.412.320		
4100	02					IV. SUBVENTII	1.518.470	1.501.370	1.200.347		1.200.347	1.200.347		

Capi- tol	Sub- capi- tol	Pa- ra- graf	Gru- pa / Titlu	Ar- ti- col	Ali- ne- at	Denumire indicator	Prevederi bugetare anuale aprobrate la finele perioadei de raportare	Prevederi bugetare trimestriale cumulate	Drepturi constatate			Incasari realizate	Stingeri pe alte cai decat incasari	Drepturi constatate de incasat
									Total, din care:	din anii precedenti	din anul curent			
A						B	1	2	3=4+5	4	5	6	7	8=3-6-7
4200						SUBVENTII DE LA ALTE NIVELE ALE ADMINISTRATIEI PUBLICE	1.518.470	1.501.370	1.200.347		1.200.347	1.200.347		
4202						SUBVENTII DE LA BUGETUL DE STAT	1.518.470	1.501.370	1.200.347		1.200.347	1.200.347		
	12					Subventii pentru reabilitarea termica a cladirilor de locuit								
						-peste 30 de zile	1.428.470	1.428.470	1.200.347		1.200.347	1.200.347		
	29					Finantarea lucrarilor de cadastru imobiliar	90.000	72.900						
4502						SUME PRIMITE DE LA UE/ALTI DONATORI IN CONTUL PLATILOR EFECTUATE SI	3.611.120	3.611.120	3.304.231		3.304.231	3.304.231		
	02					Fondul Social European	444.120	444.120	188.927		188.927	188.927		
						Sume primite in contul platilor								
	01					efectuate in anul curent	444.120	444.120	188.927		188.927	188.927		
	18					Programul Norvegian pentru Crestere Economica si Dezvoltare Durabila	3.167.000	3.167.000	3.115.304		3.115.304	3.115.304		
						Sume primite in avans	3.167.000	3.167.000	3.115.304		3.115.304	3.115.304		

Conducatorul institutiei,


Conducatorul compartimentului  
financiar-contabil
**TURCUANUȚA**  
 Director economic
 

## TOTAL JUDET

CONTUL DE EXECUTIE AL BUGETULUI LOCAL - CHELTUIELI  
SECTIUNEA DE DEZVOLTARE  
30.06.2011

Pag. 1 - lei-

Capi- tol	Sub- capi- tol	Pa- ra- graf	Gru- pa / Titlu	Ar- ti- col	Ali- ne- at	Denumire indicator	Credite de angajament	Credite bugetare		Angajamente bugetare	Angajamente legale	Plati efectuate	Angajamente legale de platit	Cheltuieli efective
								anuale aprobate la finele perioadei de raportare	trimestriale cumulate					
A						B	1	2	3	4	5	6	7=5-6	8
5002						TOTAL CHELTUIELI	916.120	26.133.590	14.745.490	8.497.271	8.497.271	8.198.601	298.670	11.034.653
	01					CHELTUIELI CURENTE	916.120	11.244.590	8.534.590	6.244.415	6.244.415	5.974.555	269.860	2.411.570
	51					TITLUL VI TRANSFERURI INTRE UNITATI ALE ADMINISTRATIEI PUBLICE		200.000	100.000					
	51	02				Transferuri de capital		200.000	100.000					
	51	02	28			Transferuri din bugetele locale pentru finantarea cheltuielilor de capital din domeniul sanatatii		200.000	100.000					
	55					TITLUL VII ALTE TRANSFERURI		6.524.470	4.102.470	2.478.900	2.478.900	2.209.040	269.860	2.148.050
	55	01				A. Transferuri interne		6.524.470	4.102.470	2.478.900	2.478.900	2.209.040	269.860	2.148.050
	55	01	12			Investitii ale agentilor economici cu capital de stat		5.096.000	2.674.000	1.277.984	1.277.984	1.277.984		1.277.984
	55	01	18			Alte transferuri curente interne		1.428.470	1.428.470	1.200.916	1.200.916	931.056	269.860	870.066
	56					TITLUL VIII PROIECTE CU FINANTARE DIN FONDURI EXTERNE NERAMBURSABILE (FEN)								
	56	01				POSTADERARE	916.120	4.520.120	4.332.120	3.765.515	3.765.515	3.765.515		263.520
	56	01				Programe din Fondul European de Dezvoltare Regionala (FEDR)	472.000	472.000	284.000	73.387	73.387	73.387		72.833
	56	01	03			Cheltuieli neeligibile*)	472.000	472.000	284.000	73.387	73.387	73.387		72.833
	56	02				Programe din Fondul Social European (FSE)	444.120	444.120	444.120	188.927	188.927	188.927		188.927
	56	02	02			Finantarea externa nerambursabila	444.120	444.120	444.120	188.927	188.927	188.927		188.927
	56	18				Programul Norvegian pentru Crestere Economica si Dezvoltare Durabila		3.604.000	3.604.000	3.503.201	3.503.201	3.503.201		1.760
	56	18	02			Finantarea externa nerambursabila		3.167.000	3.167.000	3.115.304	3.115.304	3.115.304		
	56	18	03			Cheltuieli neeligibile		437.000	437.000	387.897	387.897	387.897		1.760
	70					CHELTUIELI DE CAPITAL		14.889.000	6.210.900	2.628.268	2.628.268	2.599.458	28.810	8.623.083

Capi- tol	Sub- capi- tol	Pa- ra- graf	Gru- pa / Titlu	Ar- ti- col	Ali- ne- at	Denumire indicator	Credite de angajament	Credite bugetare		Angajamente bugetare	Angajamente legale	Plati efectuate	Angajamente legale de platit	Cheltuieli efective
								anuale aprobat la finele perioadei de raportare	trimestriale cumulate					
A						B	1	2	3	4	5	6	7=5-6	8
			71			TITLUL X ACTIVE NEFINANCIARE		14.889.000	6.210.900	2.628.268	2.628.268	2.599.458	28.810	8.623.083
			71 01			Active fixe		14.889.000	6.210.900	2.628.268	2.628.268	2.599.458	28.810	8.623.083
			71 01 01			Constructii		12.844.000	5.371.000	2.180.416	2.180.416	2.151.606	28.810	7.939.582
			71 01 02			Masini, echipamente si mijloace de transport		260.000	260.000	221.051	221.051	221.051		158.432
			71 01 03			Mobilier, aparatura birotica si alte active corporale		10.000	10.000	10.000	10.000	10.000		73.173
			71 01 30			Alte active fixe (inclusiv reparatii capitale)		1.775.000	569.900	216.801	216.801	216.801		451.896
			84			PLATI EFECTUATE IN ANII PRECEDENTI SI RECUPERATE IN ANUL CURENT				-375.412	-375.412	-375.412		
			85			Titlul XV PLATI EFECTUATE IN ANII PRECEDENTI SI RECUPERATE IN ANUL CURENT				-375.412	-375.412	-375.412		
			85 01			Plati efectuate in anii precedenti si recuperate in anul curent				-375.412	-375.412	-375.412		
			85 01 02			Plati efectuate in anii precedenti si recuperate in anul curent (SD)				-375.412	-375.412	-375.412		
5100 02						Partea I-a SERVICII PUBLICE GENERALE		578.000	325.000	275.408	275.408	246.598	28.810	239.325
5102						AUTORITATI PUBLICE SI ACTIUNI EXTERNE		578.000	325.000	275.408	275.408	246.598	28.810	239.325
			70			CHELTUIELI DE CAPITAL		578.000	325.000	348.738	348.738	319.928	28.810	239.325
			71			TITLUL X ACTIVE NEFINANCIARE		578.000	325.000	348.738	348.738	319.928	28.810	239.325
			71 01			Active fixe		578.000	325.000	348.738	348.738	319.928	28.810	239.325
			71 01 01			Constructii		335.000	175.000	203.810	203.810	175.000	28.810	189.733
			71 01 02			Masini, echipamente si mijloace de transport		150.000	150.000	144.928	144.928	144.928		17.844

Capi- tol	Sub- capi- tol	Pa- ra- graf	Gru- pa / Titlu	Ar- ti- col	Ali- ne- at	Denumire indicator	Credite de angajament	Credite bugetare		Angajamente bugetare	Angajamente legale	Plati efectuate	Angajamente legale de platit	Cheltuieli efective
								anuale aprobrate la finele perioadei de raportare	trimestriale cumulate					
A						B	1	2	3	4	5	6	7=5-6	8
			71	01	03	Mobilier, aparatura birotica si alte active corporale								8.845
			71	01	30	Alte active fixe (inclusiv reparatii capitale)		93.000						22.903
			84			PLATI EFECTUATE IN ANII PRECEDENTI SI RECUPERATE IN ANUL CURENT				-73.330	-73.330	-73.330		
			85			Titlul XV PLATI EFECTUATE IN ANII PRECEDENTI SI RECUPERATE IN ANUL CURENT				-73.330	-73.330	-73.330		
			85	01		Plati efectuate in anii precedenti si recuperate in anul curent				-73.330	-73.330	-73.330		
			85	01	02	Plati efectuate in anii precedenti si recuperate in anul curent (SD)				-73.330	-73.330	-73.330		
6000	02					Partea II-a APARARE, ORDINE PUBLICA SI SIGURANTA NATIONALA		30.000	30.000					8.793
6102						ORDINE PUBLICA SI SIGURANTA NATIONALA		30.000	30.000					8.793
			70			CHELTUIELI DE CAPITAL		30.000	30.000					8.793
			71			TITLUL X ACTIVE NEFINANCIARE		30.000	30.000					8.793
			71	01		Active fixe		30.000	30.000					8.793
			71	01	02	Masini, echipamente si mijloace de transport		30.000	30.000					8.584
			71	01	03	Mobilier, aparatura birotica si alte active corporale								209
6500	02					Partea III-a CHELTUIELI SOCIAL-CULTURALE	916.120	2.600.120	1.397.120	464.203	464.203	464.203		617.388
6502						INVATAMANT	444.120	828.120	713.120	389.816	389.816	389.816		531.222
			01			CHELTUIELI CURENTE	444.120	444.120	444.120	188.927	188.927	188.927		188.927






Capi- tol	Sub- capi- tol	Pa- ra- graf	Gru- pa / Titlu	Ar- ti- col	Ali- ne- at	Denumire indicator	Credite de angajament	Credite bugetare		Angajamente bugetare	Angajamente legale	Plati efectuate	Angajamente legale de platit	Cheltuieli efective
								anuale aprobat la finele perioadei de raportare	trimestriale cumulate					
A						B	1	2	3	4	5	6	7=5-6	8
			71	01	30	Alte active fixe (inclusiv reparatii capitale)								143
6702						CULTURA, RECREERE SI RELIGIE	472.000	472.000	284.000	73.387	73.387	73.387		86.023
			01			CHELTUIELI CURENTE	472.000	472.000	284.000	73.387	73.387	73.387		72.833
			56			TITLUL VIII PROIECTE CU FINANTARE DIN FONDURI EXTERNE NERAMBURSABILE (FEN) POSTADERARE	472.000	472.000	284.000	73.387	73.387	73.387		72.833
			56	01		Programe din Fondul European de Dezvoltare Regionala (FEDR)	472.000	472.000	284.000	73.387	73.387	73.387		72.833
			56	01	03	Cheltuieli neeligibile*)	472.000	472.000	284.000	73.387	73.387	73.387		72.833
			70			CHELTUIELI DE CAPITAL								13.190
			71			TITLUL X ACTIVE NEFINANCIARE								13.190
			71	01		Active fixe								13.190
			71	01	02	Masini, echipamente si mijloace de transport								12.592
			71	01	03	Mobilier, aparatura birotica si alte active corporale								598
6802						ASIGURARI SI ASISTENTA SOCIALA		1.100.000	300.000	1.000	1.000	1.000		
			70			CHELTUIELI DE CAPITAL		1.100.000	300.000	1.000	1.000	1.000		
			71			TITLUL X ACTIVE NEFINANCIARE		1.100.000	300.000	1.000	1.000	1.000		
			71	01		Active fixe		1.100.000	300.000	1.000	1.000	1.000		
			71	01	01	Constructii		1.100.000	300.000	1.000	1.000	1.000		
7000	02					Partea IV-a SERVICII SI DEZVOLTARE PUBLICA, LOCUINTE, MEDIU SI APE		13.021.470	9.402.370	6.538.535	6.538.535	6.268.675	269.860	9.486.749
7002						LOCUINTE, SERVICII SI DEZVOLTARE PUBLICA		3.519.470	2.762.370	2.240.584	2.240.584	1.970.724	269.860	8.505.655
			01			CHELTUIELI CURENTE		1.428.470	1.428.470	1.200.916	1.200.916	931.056	269.860	870.066

Capi- tol	Sub- capi- tol	Pa- ra- graf	Gru- pa / Titlu	Ar- ti- col	Ali- ne- at	Denumire indicator	Credite de angajament	Credite bugetare		Angajamente bugetare	Angajamente legale	Plati efectuate	Angajamente legale de platit	Cheltuieli efective
								anuale aprobrate la finele perioadei de raportare	trimestriale cumulate					
A						B	1	2	3	4	5	6	7=5-6	8
			55			TITLUL VII ALTE TRANSFERURI		1.428.470	1.428.470	1.200.916	1.200.916	931.056	269.860	870.066
			55	01		A. Transferuri interne		1.428.470	1.428.470	1.200.916	1.200.916	931.056	269.860	870.066
			55	01	18	Alte transferuri curente interne		1.428.470	1.428.470	1.200.916	1.200.916	931.056	269.860	870.066
			70			CHELTUIELI DE CAPITAL		2.091.000	1.333.900	1.039.668	1.039.668	1.039.668		7.635.589
			71			TITLUL X ACTIVE NEFINANCIARE		2.091.000	1.333.900	1.039.668	1.039.668	1.039.668		7.635.589
			71	01		Active fixe		2.091.000	1.333.900	1.039.668	1.039.668	1.039.668		7.635.589
			71	01	01	Constructii		1.581.000	1.206.000	1.036.668	1.036.668	1.036.668		7.557.903
			71	01	30	Alte active fixe (inclusiv reparatii capitale)		510.000	127.900	3.000	3.000	3.000		77.686
7402						PROTECTIA MEDIULUI		9.502.000	6.640.000	4.297.951	4.297.951	4.297.951		981.094
			01			CHELTUIELI CURENTE		7.307.000	5.685.000	4.381.185	4.381.185	4.381.185		879.744
			55			TITLUL VII ALTE TRANSFERURI		3.703.000	2.081.000	877.984	877.984	877.984		877.984
			55	01		A. Transferuri interne		3.703.000	2.081.000	877.984	877.984	877.984		877.984
			55	01	12	Investitii ale regiilor autonome si societatilor comerciale cu capital de stat		3.703.000	2.081.000	877.984	877.984	877.984		877.984
			56			TITLUL VIII PROIECTE CU FINANTARE DIN FONDURI EXTERNE NERAMBURSABILE (FEN)								
						POSTADERARE		3.604.000	3.604.000	3.503.201	3.503.201	3.503.201		1.760
			56	18		Programul Norvegian pentru Crestere Economica si Dezvoltare Durabila		3.604.000	3.604.000	3.503.201	3.503.201	3.503.201		1.760
			56	18	02	Finantarea externa nerambursabila		3.167.000	3.167.000	3.115.304	3.115.304	3.115.304		
			56	18	03	Cheltuieli neeligibile		437.000	437.000	387.897	387.897	387.897		1.760
			70			CHELTUIELI DE CAPITAL		2.195.000	955.000	217.497	217.497	217.497		101.350
			71			TITLUL X ACTIVE NEFINANCIARE		2.195.000	955.000	217.497	217.497	217.497		101.350
			71	01		Active fixe		2.195.000	955.000	217.497	217.497	217.497		101.350

Capi- tol	Sub- capi- tol	Pa- ra- graf	Gru- pa / Titlu	Ar- ti- col	Ali- ne- at	Denumire indicator	Credite de angajament	Credite bugetare		Angajamente bugetare	Angajamente legale	Plati efectuate	Angajamente legale de platit	Cheltuieli efective
								anuale aprobrate la finele perioadei de raportare	trimestriale cumulate					
A						B	1	2	3	4	5	6	7=5-6	8
			71	01	01	Constructii		1.687.000	842.000	203.401	203.401	203.401		
			71	01	30	Alte active fixe (inclusiv reparatii capitale)		508.000	113.000	14.096	14.096	14.096		101.350
			84			PLATI EFECTUATE IN ANII PRECEDENTI SI RECUPERATE IN ANUL CURENT				-300.731	-300.731	-300.731		
			85			Titlul XV PLATI EFECTUATE IN ANII PRECEDENTI SI RECUPERATE IN ANUL CURENT				-300.731	-300.731	-300.731		
			85	01		Plati efectuate in anii precedenti si recuperate in anul curent				-300.731	-300.731	-300.731		
			85	01	02	Plati efectuate in anii precedenti si recuperate in anul curent (SD)				-300.731	-300.731	-300.731		
8000	02					Partea V-a ACTIUNI ECONOMICE		9.904.000	3.591.000	1.219.125	1.219.125	1.219.125		682.398
8402						TRANSPORTURI		9.711.000	3.398.000	1.219.125	1.219.125	1.219.125		682.398
			01			CHELTUIELI CURENTE		1.200.000	400.000	400.000	400.000	400.000		400.000
			55			TITLUL VII ALTE TRANSFERURI		1.200.000	400.000	400.000	400.000	400.000		400.000
			55	01		A. Transferuri interne		1.200.000	400.000	400.000	400.000	400.000		400.000
			55	01	12	Investitii ale regiilor autonome si societatilor comerciale cu capital de stat		1.200.000	400.000	400.000	400.000	400.000		400.000
			70			CHELTUIELI DE CAPITAL		8.511.000	2.998.000	820.476	820.476	820.476		282.398
			71			TITLUL X ACTIVE NEFINANCIARE		8.511.000	2.998.000	820.476	820.476	820.476		282.398
			71	01		Active fixe		8.511.000	2.998.000	820.476	820.476	820.476		282.398
			71	01	01	Constructii		8.133.000	2.840.000	735.391	735.391	735.391		117.009
			71	01	02	Masini, echipamente si mijloace de transport		80.000	80.000	76.123	76.123	76.123		83.153

Capi- tol	Sub- capi- tol	Pa- ra- graf	Gru- pa / Titlu	Ar- ti- col	Ali- ne- at	Denumire indicator	Credite de angajament	Credite bugetare		Angajamente bugetare	Angajamente legale	Plati efectuate	Angajamente legale de platit	Cheltuieli efective
								anuale aprobrate la finele perioadei de raportare	trimestriale cumulate					
A						B	1	2	3	4	5	6	7=5-6	8
			71	01	03	Mobilier, aparatura birotica si alte active corporale								7.038
			71	01	30	Alte active fixe (inclusiv reparatii capitale)		298.000	78.000	8.962	8.962	8.962		75.198
			84			TITLUL XV PLATI EFECTUATE IN ANII PRECEDENTI SI RECUPERATE IN ANUL CURENT				-1.351	-1.351	-1.351		
			85			Titlul XV PLATI EFECTUATE IN ANII PRECEDENTI SI RECUPERATE IN ANUL CURENT				-1.351	-1.351	-1.351		
			85	01		Plati efectuate in anii precedenti si recuperate in anul curent				-1.351	-1.351	-1.351		
			85	01	02	Plati efectuate in anii precedenti si recuperate in anul curent (SD)				-1.351	-1.351	-1.351		
8702						ALTE ACTIUNI ECONOMICE		193.000	193.000					
			01			CHELTUIELI CURENTE		193.000	193.000					
			55			TITLUL VII ALTE TRANSFERURI		193.000	193.000					
			55	01		A. Transferuri interne		193.000	193.000					
			55	01	12	Investitii ale regiilor autonome si societatilor comerciale cu capital de stat		193.000	193.000					

Conducatorul institutiei,


Conducatorul compartimentului  
financiar-contabil


**TURCU ANUTA**  
Director economic