




Capi- tol	Sub- capi- tol	Pa- ra- graf	Gru- pa / Titlu	Ar- ti- col	Ali- ne- at	Denumire indicator	Prevederi bugetare anuale aprobrate la finele perioadei de raportare	Prevederi bugetare trimestriale cumulate	Drepturi constatate			Incasari realizate	Stingeri pe alte cai decat incasari	Drepturi constatate de incasat
									Total, din care:	din anii precedenti	din anul curent			
A						B	1	2	3=4+5	4	5	6	7	8=3-6-7
3310	50					alocate de al bugetul de stat	258.000	129.000	121.000		121.000	121.000		
						Alte venituri din prestari de servicii si alte activitati	386.800	300.400	1.518		1.518	1.518		
3610						DIVERSE VENITURI	1.345.100	782.800	666.061	406.356	259.705	259.552	393.322	13.187
	50					Alte venituri	1.345.100	782.800	666.061	406.356	259.705	259.552	393.322	13.187
3710						TRANSFERURI VOLUNTARE, ALTELE DECAT SUBVENTIILE	125.000	125.000	209.164		209.164	209.164		
3710	01					Donatii si sponsorizari	125.000	125.000	209.164		209.164	209.164		
	03					Varsaminte din sectiunea de functionare pentru finantarea sectiunii de dezvoltare a bugetului local	-648.800	-531.800	-101.751		-101.751	-101.751		
3710	04					Varsaminte din sectiunea de functionare	648.800	531.800	101.751		101.751	101.751		
3900	10					II. VENITURI DIN CAPITAL	2.000	2.000	10.823		10.823	10.823		
3910						VENITURI DIN VALORIFICAREA UNOR BUNURI	2.000	2.000	10.823		10.823	10.823		
	01					Venituri din valorificarea unor bunuri ale institutiilor publice	2.000	2.000	10.823		10.823	10.823		
4100	10					IV. SUBVENTII	11.237.000	5.921.860	5.220.300		5.220.300	5.220.300		
4310						SUBVENTII DE LA ALTE ADMINISTRATII	11.237.000	5.921.860	5.220.300		5.220.300	5.220.300		
	09					Subventii pentru institutii publice	10.437.000	5.521.860	4.920.300		4.920.300	4.920.300		
	10					Subventii din bugetele locale pentru finantarea cheltuielilor curente din domeniul sanatatii	600.000	300.000	300.000		300.000	300.000		
4310	14					Subventii din bugetele locale pentru finantarea cheltuielilor de capital din domeniul sanatatii	200.000	100.000						


  
**TURCU ANUTA**  
 Director economic

## TOTAL JUDET

Pag. 1 - lei-

Capi- tol	Sub- capi- tol	Pa- ra- graf	Gru- pa / Titlu	Ar- ti- col	Ali- ne- at	Denumire indicator	Credite de angajament	Credite bugetare		Angajamente bugetare	Angajamente legale	Plati efectuate	Angajamente legale de platit	Cheltuieli efective
								anuale aprobrate la finele perioadei de raportare	trimestriale cumulate					
A						B	1	2	3	4	5	6	7=5-6	8
5010						TOTAL CHELTUIELI DIN VENITURI PROPRII SI SUBVENTII		36.116.400	18.671.260	25.459.873	25.300.463	14.474.762	10.825.701	15.223.855
5410						ALTE SERVICII PUBLICE GENERALE		2.410.000	1.348.000	2.127.659	2.127.659	1.136.656	991.003	1.238.021
	50					Alte servicii publice generale		2.410.000	1.348.000	2.127.659	2.127.659	1.136.656	991.003	1.238.021
6110						ORDINE PUBLICA SI SIGURANTA NATIONALA		1.145.000	590.000	742.534	742.534	400.266	342.268	402.692
				03		Ordine publica		1.145.000	590.000	742.534	742.534	400.266	342.268	402.692
				04		Politia comunitara		1.145.000	590.000	742.534	742.534	400.266	342.268	402.692
6510						INVATAMANT		5.395.400	3.094.400	1.057.828	1.057.828	983.635	74.193	993.307
				03		Invatamant prescolar si primar		2.043.000	1.200.700	523.580	523.580	523.580		529.153
				01		Invatamant prescolar		1.895.000	1.076.700	521.114	521.114	521.114		525.556
				02		Invatamant primar		148.000	124.000	2.466	2.466	2.466		3.597
				04		Invatamant secundar		816.400	525.700	112.019	112.019	112.019		109.914
				01		Invatamant secundar inferior		431.400	270.700	49.647	49.647	49.647		44.895
				02		Invatamant secundar superior		385.000	255.000	62.372	62.372	62.372		65.019
				05		Invatamant postliceal		870.000	495.000	113.507	113.507	81.565	31.942	82.439
				11		Servicii auxiliare pentru educatie		1.666.000	873.000	308.722	308.722	266.471	42.251	271.801
				03		Internate si cantine pentru elevi		1.666.000	873.000	308.722	308.722	266.471	42.251	271.801
6610						SANATATE		19.235.000	9.538.000	16.628.735	16.469.325	8.550.854	7.918.471	9.114.929
				06		Servicii medicale in unitati sanitare cu paturi		19.235.000	9.538.000	16.628.735	16.469.325	8.550.854	7.918.471	9.114.929
6610	06	01				Spitale generale		19.235.000	9.538.000	16.628.735	16.469.325	8.550.854	7.918.471	9.114.929
6710						CULTURA, RECREERE SI RELIGIE		1.868.000	946.860	1.129.057	1.129.057	852.442	276.615	917.650
				03		Servicii culturale		1.868.000	946.860	1.129.057	1.129.057	852.442	276.615	917.650
				30		Alte servicii culturale		1.868.000	946.860	1.129.057	1.129.057	852.442	276.615	917.650
6810						ASIGURARI SI ASISTENTA SOCIALA		3.080.000	1.640.000	2.064.155	2.064.155	1.298.200	765.955	1.326.655
				11		Crese		560.000	380.000	198.272	198.272	133.260	65.012	153.287

Capi- tol	Sub- capi- tol	Pa- ra- graf	Gru- pa / Titlu	Ar- ti- col	Ali- ne- at	Denumire indicator	Credite de angajament	Credite bugetare		Angajamente bugetare	Angajamente legale	Plati efectuate	Angajamente legale de platit	Cheltuieli efective
								anuale aprobrate la finele perioadei de raportare	trimestriale cumulate					
A						B	1	2	3	4	5	6	7=5-6	8
6810	50					Alte cheltuieli in domeniul asigurari- lor si asistentei sociale		2.520.000	1.260.000	1.865.883	1.865.883	1.164.940	700.943	1.173.368
7010						LOCUINTE, SERVICII SI DEZVOLTARE PUBLICA		2.780.000	1.411.000	1.703.623	1.703.623	1.246.427	457.196	1.224.319
	50					Alte servicii in domeniile locuintelor, serviciilor si dezvoltarii comunale		2.780.000	1.411.000	1.703.623	1.703.623	1.246.427	457.196	1.224.319
8310						AGRICULTURA, SILVICULTURA, SI VANATOARE		3.000	3.000					
8310	03					Agricultura		3.000	3.000					
	30					Alte cheltuieli in domeniul agriculturii		3.000	3.000					
8710						ALTE ACTIUNI ECONOMICE		200.000	100.000	6.282	6.282	6.282		6.282
	50					Alte actiuni economice		200.000	100.000	6.282	6.282	6.282		6.282
9810						EXCEDENT						441.482	-441.482	

TOTAL JUDET

Capi- tol	Sub- capi- tol	Pa- ra- graf	Gru- pa / Titlu	Ar- ti- col	Ali- ne- at	Denumire indicator	Credite de angajament	Credite bugetare		Angajamente bugetare	Angajamente legale	Plati efectuate	Angajamente legale de platit	Cheltuieli efective	
								anuale aprobrate la finele perioadei de raportare	trimestriale cumulate						
A						B	1	2	3	4	5	6	7=5-6	8	
5010						TOTAL CHELTUIELI DIN VENITURI PROPRII									
						SI SUBVENTII		36.116.400	18.671.260	25.459.873	25.300.463	14.474.762	10.825.701	15.223.855	
01						CHELTUIELI CURENTE		35.265.600	18.037.460	25.350.435	25.191.025	14.365.324	10.825.701	14.704.769	
10						TITLUL I CHELTUIELI DE PERSONAL		16.982.000	8.785.360	16.982.000	16.982.000	8.190.459	8.791.541	8.122.388	
10 01						Cheltuieli salariale in bani		12.916.060	6.685.540	12.916.060	12.916.060	6.333.469	6.582.591	6.277.597	
10 01 01						Salarii de baza		10.154.090	5.263.070	10.154.090	10.154.090	4.997.977	5.156.113	4.964.719	
10 01 05						Sporuri pentru conditii de munca		1.352.500	701.000	1.352.500	1.352.500	674.254	678.246	677.470	
10 01 06						Alte sporuri		43.000	21.500	43.000	43.000	18.125	24.875	14.906	
10 01 11						Fond aferent platii cu ora		1.301.300	658.300	1.301.300	1.301.300	613.638	687.662	596.173	
10 01 13						Indemnizatii de delegare		6.500	3.750	6.500	6.500	728	5.772	728	
10 01 14						Indemnizatii de detasare		2.500	1.250	2.500	2.500		2.500		
10 01 30						Alte drepturi salariale in bani		56.170	36.670	56.170	56.170	28.747	27.423	23.601	
10 02						Cheltuieli salariale in natura		275.000	117.000	275.000	275.000	67.158	207.842	67.023	
10 02 01						Tichete de masa		275.000	117.000	275.000	275.000	67.158	207.842	67.023	
10 03						Contributii		3.790.940	1.982.820	3.790.940	3.790.940	1.789.832	2.001.108	1.777.768	
10 03 01						Contributii de asigurari sociale de stat		2.889.020	1.501.960	2.889.020	2.889.020	1.368.013	1.521.007	1.358.250	
10 03 02						Contributii de asigurari de somaj		69.680	38.090	69.680	69.680	31.458	38.222	31.116	
10 03 03						Contributii de asigurari sociale de sanatate		681.580	360.640	681.580	681.580	329.486	352.094	327.147	
10 03 04						Contributii de asigurari pentru accidente de munca si boli profesionale		39.040	21.670	39.040	39.040	8.980	30.060	6.945	
10 03 06						Contributii pentru concedii si indemnizatii		111.620	60.460	111.620	111.620	51.895	59.725	54.310	
20						TITLUL II BUNURI SI SERVICII		18.283.600	9.252.100	8.368.435	8.209.025	6.174.865	2.034.160	6.582.381	
20 01						Bunuri si servicii		6.273.800	3.203.550	2.387.247	2.312.139	2.102.472	209.667	2.157.112	

Capi- tol	Sub- capi- tol	Pa- ra- graf	Gru- pa / Titlu	Ar- ti- col	Ali- ne- at	Denumire indicator	Credite de angajament	Credite bugetare		Angajamente bugetare	Angajamente legale	Plati efectuate	Angajamente legale de platit	Cheltuieli efective
								anuale aprobrate la finele perioadei de raportare	trimestriale cumulate					
								1	2					
A						B	1	2	3	4	5	6	7=5-6	8
			20	01	01	Furnituri de birou		212.000	111.900	45.808	45.782	43.776	2.006	37.810
			20	01	02	Materiale pentru curatenie		299.250	140.500	53.433	52.079	34.485	17.594	45.823
			20	01	03	Incalzit, iluminat si forta motrica		1.382.200	748.200	711.393	657.260	656.841	419	793.359
			20	01	04	Apa, canal si salubritate		600.000	305.500	209.729	193.742	193.742		183.366
			20	01	05	Carburanti si lubrifianti		398.000	211.000	196.006	195.915	195.915		167.720
			20	01	06	Piese de schimb		154.000	78.000	65.763	65.680	59.432	6.248	54.232
			20	01	07	Transport		217.000	103.000	72.013	71.982	49.286	22.696	42.815
			20	01	08	Posta, telecomunicatii, radio, tv, internet		270.000	133.000	66.918	65.506	65.506		60.968
			20	01	09	Materiale si prestari de servicii cu caracter functional		560.000	251.500	87.001	86.948	82.132	4.816	76.986
			20	01	30	Alte bunuri si servicii pentru intretinere si functionare		2.181.350	1.120.950	879.183	877.245	721.357	155.888	694.033
			20	02		Reparatii curente		989.300	513.300	375.588	325.340	307.384	17.956	398.338
			20	03		Hrana		2.656.000	1.399.000	887.369	887.216	825.189	62.027	867.601
			20	03	01	Hrana pentru oameni		2.656.000	1.399.000	887.369	887.216	825.189	62.027	867.601
			20	04		Medicamente si materiale sanitare		4.035.000	1.831.000	3.250.580	3.216.784	1.492.856	1.723.928	1.600.609
			20	04	01	Medicamente		2.785.000	1.268.500	2.611.440	2.577.869	1.088.140	1.489.729	1.186.137
			20	04	02	Materiale sanitare		815.000	357.500	367.748	367.644	237.678	129.966	257.670
			20	04	03	Reactivi		265.000	125.000	184.145	184.042	117.757	66.285	101.166
			20	04	04	Dezinfectanti		170.000	80.000	87.247	87.229	49.281	37.948	55.636
			20	05		Bunuri de natura obiectelor de inventar		580.000	332.750	62.032	62.006	55.339	6.667	7.336
			20	05	01	Uniforme si echipament		110.000	65.000	3.511	3.511	3.511		1.358
			20	05	30	Alte obiecte de inventar		470.000	267.750	58.521	58.495	51.828	6.667	5.978
			20	06		Deplasari, detasari, transferari		40.000	20.500	7.978	7.978	7.978		7.978
			20	06	01	Deplasari interne, detasari, transferari		28.000	14.000	3.815	3.815	3.815		3.815

Capi- tol	Sub- capi- tol	Pa- ra- graf	Gru- pa / Titlu	Ar- ti- col	Ali- ne- at	Denumire indicator	Credite de angajament	Credite bugetare		Angajamente bugetare	Angajamente legale	Plati efectuate	Angajamente legale de platit	Cheltuieli efective
								anuale aprobrate la finele perioadei de raportare	trimestriale cumulate					
A						B	1	2	3	4	5	6	7=5-6	8
			20	06	02	Deplasari in strainatate		12.000	6.500	4.163	4.163	4.163		4.163
			20	09		Materiale de laborator		34.000	17.000	3.550	3.514	2.182	1.332	2.115
			20	11		Carti, publicatii si materiale documentare		21.000	16.500	1.713	1.713	1.713		1.561
			20	13		Pregatire profesionala		124.000	63.000	1.150	1.150	1.150		1.150
			20	14		Protectia muncii		49.400	31.000	4.205	4.205	4.205		3.772
			20	15		Munitie, furnituri si armament de natura activelor fixe pentru armata		300	300					
			20	19		Contributii ale administratiei publice locale la realizarea unor lucrari si servicii de interes public local, in baza unor conventii sau contracte de asociere		100.000	44.000	43.687	43.687	43.687		43.687
			20	25		Cheltuieli judiciare si extrajudiciare derivate din actiuni in reprezentarea intereselor statului, potrivit dispozitiilor legale		1.000	500					
			20	30		Alte cheltuieli		3.379.800	1.779.700	1.343.336	1.343.293	1.330.710	12.583	1.491.122
			20	30	04	Chirii		124.000	62.000	55.570	55.527	42.944	12.583	43.907
			20	30	30	Alte cheltuieli cu bunuri si servicii		3.255.800	1.717.700	1.287.766	1.287.766	1.287.766		1.447.215
			70			CHELTUIELI DE CAPITAL		850.800	633.800	109.438	109.438	109.438		519.086
			71			TITLUL X ACTIVE NEFINANCIARE		850.800	633.800	109.438	109.438	109.438		519.086
			71	01		Active fixe		822.370	605.370	109.438	109.438	109.438		519.086
			71	01	02	Masini, echipamente si mijloace de transport		396.570	186.570	85.682	85.682	85.682		72.425
			71	01	03	Mobilier, aparatura birotica si alte active corporale		42.800	35.800	18.761	18.761	18.761		381.814





Capi- tol	Sub- capi- tol	Pa- ra- graf	Gru- pa / Titlu	Ar- ti- col	Ali- ne- at	Denumire indicator	Credite de angajament	Credite bugetare		Angajamente bugetare	Angajamente legale	Plati efectuate	Angajamente legale de platit	Cheltuieli efective
								anuale aprobrate la finele perioadei de raportare	trimestriale cumulate					
A						B	1	2	3	4	5	6	7=5-6	8
						internet		16.000	8.000	5.686	5.686	5.686		6.144
	20	01	30			Alte bunuri si servicii pentru intretinere si functionare		81.000	47.000	41.593	41.593	41.593		30.474
	20	05				Bunuri de natura obiectelor de inventar		6.000	5.000	350	350	350		
	20	05	30			Alte obiecte de inventar		6.000	5.000	350	350	350		
	20	30				Alte cheltuieli		412.000	238.000	198.746	198.746	198.746		198.746
	20	30	30			Alte cheltuieli cu bunuri si servicii		412.000	238.000	198.746	198.746	198.746		198.746
	70					CHELTUIELI DE CAPITAL								12.521
	71					TITLUL X ACTIVE NEFINANCIARE								12.521
	71	01				Active fixe								12.521
	71	01	02			Masini, echipamente si mijloace de transport								2.550
	71	01	03			Mobilier, aparatura birotica si alte active corporale								5.089
	71	01	30			Alte active fixe (inclusiv reparatii capitale)								4.882
6110						ORDINE PUBLICA SI SIGURANTA NATIONALA		1.145.000	590.000	742.534	742.534	400.266	342.268	402.692
	01					CHELTUIELI CURENTE		1.145.000	590.000	742.534	742.534	400.266	342.268	402.692
	10					TITLUL I CHELTUIELI DE PERSONAL		605.000	303.000	605.000	605.000	262.732	342.268	266.218
	10	01				Cheltuieli salariale in bani		469.000	234.900	469.000	469.000	205.828	263.172	208.476
	10	01	01			Salarii de baza		389.000	194.900	389.000	389.000	170.067	218.933	173.425
	10	01	05			Sporuri pentru conditii de munca		25.000	12.500	25.000	25.000	11.046	13.954	11.839
	10	01	06			Alte sporuri		15.000	7.500	15.000	15.000	7.215	7.785	7.887
	10	01	13			Indemnizatii de delegare		2.500	1.250	2.500	2.500		2.500	
	10	01	14			Indemnizatii de detasare		2.500	1.250	2.500	2.500		2.500	
	10	01	30			Alte drepturi salariale in bani		35.000	17.500	35.000	35.000	17.500	17.500	15.325

Capi- tol	Sub- capi- tol	Pa- ra- graf	Gru- pa / Titlu	Ar- ti- col	Ali- ne- at	Denumire indicator	Credite de angajament	Credite bugetare		Angajamente bugetare	Angajamente legale	Plati efectuate	Angajamente legale de platit	Cheltuieli efective
								anuale aprobrate la finele perioadei de raportare	trimestriale cumulate					
A						B	1	2	3	4	5	6	7=5-6	8
			10	03		Contributii		136.000	68.100	136.000	136.000	56.904	79.096	57.742
			10	03	01	Contributii de asigurari sociale de stat		102.000	51.000	102.000	102.000	42.979	59.021	43.405
			10	03	02	Contributii de asigurari de somaj		2.450	1.400	2.450	2.450	897	1.553	904
			10	03	03	Contributii de asigurari sociale de sanatate		25.600	12.800	25.600	25.600	10.703	14.897	10.841
			10	03	04	Contributii de asigurari pentru accidente de munca si boli profesionale		1.450	700	1.450	1.450	594	856	600
			10	03	06	Contributii pentru concedii si indemnizatii		4.500	2.200	4.500	4.500	1.731	2.769	1.992
			20			<b>TITLUL II BUNURI SI SERVICII</b>		540.000	287.000	137.534	137.534	137.534		136.474
			20	01		Bunuri si servicii		47.000	30.000	10.640	10.640	10.640		18.542
			20	01	01	Furnituri de birou		2.000	1.000	982	982	982		1.481
			20	01	08	Posta, telecomunicatii, radio, tv, internet		4.000	2.000	1.152	1.152	1.152		1.004
			20	01	09	Materiale si prestari de servicii cu caracter functional		41.000	27.000	8.506	8.506	8.506		16.057
			20	05		Bunuri de natura obiectelor de inventar		109.000	69.000	10.647	10.647	10.647		1.837
			20	05	01	Uniforme si echipament		100.000	60.000	2.772	2.772	2.772		
			20	05	30	Alte obiecte de inventar		9.000	9.000	7.875	7.875	7.875		1.837
			20	06		Deplasari, detasari, transferari		5.000	2.500	126	126	126		126
			20	06	01	Deplasari interne, detasari, transferari		5.000	2.500	126	126	126		126
			20	11		Carti, publicatii si materiale documentare		1.000	500	152	152	152		
			20	13		Pregatire profesionala		100.000	50.000					
			20	14		Protectia muncii		1.400	1.000					

Capi- tol	Sub- capi- tol	Pa- ra- graf	Gru- pa / Titlu	Ar- ti- col	Ali- ne- at	Denumire indicator	Credite de angajament	Credite bugetare		Angajamente bugetare	Angajamente legale	Plati efectuate	Angajamente legale de platit	Cheltuieli efective	
								anuale aprobat la finele perioadei de raportare	trimestriale cumulate						
								1	2						3
A						B	1	2	3	4	5	6	7=5-6	8	
6510			20	15		Munitie, furnituri si armament de natura activelor fixe pentru armata		300	300						
			20	25		Cheltuieli judiciare si extrajudiciare derivate din actiuni in reprezentarea intereselor statului, potrivit dispozitiilor legale		1.000	500						
			20	30		Alte cheltuieli		275.300	133.200	115.969	115.969	115.969		115.969	
			20	30	30	Alte cheltuieli cu bunuri si servicii		275.300	133.200	115.969	115.969	115.969		115.969	
						INVATAMANT		5.395.400	3.094.400	1.057.828	1.057.828	983.635	74.193	993.307	
					01	CHELTUIELI CURENTE		5.203.400	2.929.400	1.057.828	1.057.828	983.635	74.193	963.925	
					10	TITLUL I CHELTUIELI DE PERSONAL		146.000	88.000	146.000	146.000	71.807	74.193	61.863	
					10	01	Cheltuieli salariale in bani		107.500	65.500	107.500	107.500	56.234	51.266	48.408
					10	01	01 Salarii de baza		55.700	38.700	55.700	55.700	36.891	18.809	26.621
					10	01	05 Sporuri pentru conditii de munca		1.500	1.500	1.500	1.500	604	896	875
					10	01	11 Fond aferent platii cu ora		38.300	15.300	38.300	38.300	14.161	24.139	12.636
					10	01	30 Alte drepturi salariale in bani		12.000	10.000	12.000	12.000	4.578	7.422	8.276
					10	03	Contributii		38.500	22.500	38.500	38.500	15.573	22.927	13.455
					10	03	01 Contributii de asigurari sociale de stat		28.300	15.600	28.300	28.300	11.745	16.555	10.156
					10	03	02 Contributii de asigurari de somaj		1.150	650	1.150	1.150	277	873	238
					10	03	03 Contributii de asigurari sociale de sanatate		6.500	4.600	6.500	6.500	2.909	3.591	2.506
					10	03	04 Contributii de asigurari pentru accidente de munca si boli profesionale		950	650	950	950	166	784	144
				10	03	06 Contributii pentru concedii si indemnizatii		1.600	1.000	1.600	1.600	476	1.124	411	





Capi- tol	Sub- capi- tol	Pa- ra- graf	Gru- pa / Titlu	Ar- ti- col	Ali- ne- at	Denumire indicator	Credite de angajament	Credite bugetare		Angajamente bugetare	Angajamente legale	Plati efectuate	Angajamente legale de platit	Cheltuieli efective
								anuale aprobrate la finele perioadei de raportare	trimestriale cumulate					
A						B	1	2	3	4	5	6	7=5-6	8
						stat		2.003.000	1.041.000	2.003.000	2.003.000	975.205	1.027.795	946.743
	10	03	02			Contributii de asigurari de somaj		44.000	24.000	44.000	44.000	22.258	21.742	21.584
	10	03	03			Contributii de asigurari sociale de sanatate		457.000	241.000	457.000	457.000	231.803	225.197	224.794
	10	03	04			Contributii de asigurari pentru accidente de munca si boli profesionale		25.000	14.000	25.000	25.000	5.098	19.902	2.934
	10	03	06			Contributii pentru concedii si indemnizatii		75.000	41.000	75.000	75.000	40.993	34.007	36.740
	20					TITLUL II BUNURI SI SERVICII		7.341.200	3.408.200	4.934.974	4.775.564	2.741.404	2.034.160	3.098.939
	20	01				Bunuri si servicii		2.117.200	1.007.200	1.104.746	1.029.638	819.971	209.667	972.377
	20	01	01			Furnituri de birou		70.000	30.000	7.510	7.484	5.478	2.006	5.153
	20	01	02			Materiale pentru curatenie		115.000	55.000	35.716	34.362	16.768	17.594	26.088
	20	01	03			Incalzit, iluminat si forta motrica		670.200	330.200	380.484	326.351	325.932	419	458.566
	20	01	04			Apa, canal si salubritate		355.000	175.000	151.044	135.057	135.057		128.331
	20	01	05			Carburanti si lubrifianti		37.000	17.000	5.131	5.040	5.040		3.208
	20	01	06			Piese de schimb		40.000	20.000	16.524	16.441	10.193	6.248	14.867
	20	01	07			Transport		180.000	80.000	66.929	66.898	44.202	22.696	37.169
	20	01	08			Posta, telecomunicatii, radio, tv, internet		60.000	30.000	22.592	21.180	21.180		18.370
	20	01	09			Materiale si prestari de servicii cu caracter functional		55.000	25.000	19.485	19.432	14.616	4.816	14.593
	20	01	30			Alte bunuri si servicii pentru intretinere si functionare		535.000	245.000	399.331	397.393	241.505	155.888	266.032
	20	02				Reparatii curente		561.000	271.000	338.500	288.252	270.296	17.956	358.271
	20	03				Hrana		550.000	250.000	226.993	226.840	164.813	62.027	185.957
	20	03	01			Hrana pentru oameni		550.000	250.000	226.993	226.840	164.813	62.027	185.957

Capi- tol	Sub- capi- tol	Pa- ra- graf	Gru- pa / Titlu	Ar- ti- col	Ali- ne- at	Denumire indicator	Credite de angajament	Credite bugetare		Angajamente bugetare	Angajamente legale	Plati efectuate	Angajamente legale de platit	Cheltuieli efective
								anuale aprobat la finele perioadei de raportare	trimestriale cumulate					
A						B	1	2	3	4	5	6	7=5-6	8
			20	04		Medicamente si materiale sanitare		3.943.000	1.795.000	3.216.118	3.182.322	1.458.394	1.723.928	1.561.371
			20	04	01	Medicamente		2.738.000	1.250.000	2.594.245	2.560.674	1.070.945	1.489.729	1.169.293
			20	04	02	Materiale sanitare		770.000	340.000	350.481	350.377	220.411	129.966	235.276
			20	04	03	Reactivi		265.000	125.000	184.145	184.042	117.757	66.285	101.166
			20	04	04	Dezinfectanti		170.000	80.000	87.247	87.229	49.281	37.948	55.636
			20	05		Bunuri de natura obiectelor de inventar		70.000	35.000	14.556	14.530	7.863	6.667	
			20	05	30	Alte obiecte de inventar		70.000	35.000	14.556	14.530	7.863	6.667	
			20	09		Materiale de laborator		30.000	15.000	3.550	3.514	2.182	1.332	2.115
			20	30		Alte cheltuieli		70.000	35.000	30.511	30.468	17.885	12.583	18.848
			20	30	04	Chirii		70.000	35.000	30.511	30.468	17.885	12.583	18.848
			70			CHELTUIELI DE CAPITAL		218.800	118.800	18.761	18.761	18.761		402.833
			71			TITLUL X ACTIVE NEFINANCIARE		218.800	118.800	18.761	18.761	18.761		402.833
			71	01		Active fixe		190.370	90.370	18.761	18.761	18.761		402.833
			71	01	02	Masini, echipamente si mijloace de transport		171.570	71.570					25.876
			71	01	03	Mobilier, aparatura biroutica si alte active corporale		18.800	18.800	18.761	18.761	18.761		365.227
			71	01	30	Alte active fixe (inclusiv reparatii capitale)								11.730
			71	03		Reparatii capitale aferente activelor fixe		28.430	28.430					
6710						CULTURA, RECREERE SI RELIGIE		1.868.000	946.860	1.129.057	1.129.057	852.442	276.615	917.650
			01			CHELTUIELI CURENTE		1.813.000	891.860	1.129.057	1.129.057	852.442	276.615	901.806
			10			TITLUL I CHELTUIELI DE PERSONAL		528.000	264.360	528.000	528.000	251.385	276.615	257.616
			10	01		Cheltuieli salariale in bani		414.560	207.640	414.560	414.560	197.368	217.192	201.972
			10	01	01	Salarii de baza		390.390	195.470	390.390	390.390	186.851	203.539	191.299

Capi- tol	Sub- capi- tol	Pa- ra- graf	Gru- pa / Titlu	Ar- ti- col	Ali- ne- at	Denumire indicator	Credite de angajament	Credite bugetare		Angajamente bugetare	Angajamente legale	Plati efectuate	Angajamente legale de platit	Cheltuieli efective
								anuale aprobrate la finele perioadei de raportare	trimestriale cumulate					
A						B	1	2	3	4	5	6	7=5-6	8
			10	01	05	Sporuri pentru conditii de munca		23.000	11.500	23.000	23.000	10.173	12.827	10.491
			10	01	13	Indemnizatii de delegare		1.000	500	1.000	1.000	182	818	182
			10	01	30	Alte drepturi salariale in bani		170	170	170	170	162	8	
			10	03		Contributii		113.440	56.720	113.440	113.440	54.017	59.423	55.644
			10	03	01	Contributii de asigurari sociale de stat		85.720	42.860	85.720	85.720	41.028	44.692	42.122
			10	03	02	Contributii de asigurari de somaj		2.080	1.040	2.080	2.080	985	1.095	1.009
			10	03	03	Contributii de asigurari sociale de sanatate		21.480	10.740	21.480	21.480	10.243	11.237	10.494
			10	03	04	Contributii de asigurari pentru accidente de munca si boli profesionale		640	320	640	640	296	344	304
			10	03	06	Contributii pentru concedii si indemnizatii		3.520	1.760	3.520	3.520	1.465	2.055	1.715
			20			TITLUL II BUNURI SI SERVICII		1.285.000	627.500	601.057	601.057	601.057		644.190
			20	01		Bunuri si servicii		397.000	214.500	209.207	209.207	209.207		225.525
			20	01	01	Furnituri de birou		8.000	2.000	569	569	569		2.356
			20	01	02	Materiale pentru curatenie		8.000	2.000					1.742
			20	01	03	Incalzit, iluminat si forta motrica		250.000	155.000	155.000	155.000	155.000		155.533
			20	01	04	Apa, canal si salubritate		17.000	9.500	9.418	9.418	9.418		9.418
			20	01	08	Posta, telecomunicatii, radio, tv, internet		18.000	8.000	7.291	7.291	7.291		7.431
			20	01	09	Materiale si prestari de servicii cu caracter functional		40.000	10.000	9.258	9.258	9.258		3.628
			20	01	30	Alte bunuri si servicii pentru intretinere si functionare		56.000	28.000	27.671	27.671	27.671		45.417
			20	02		Reparatii curente		50.000	12.500					



Capi- tol	Sub- capi- tol	Pa- ra- graf	Gru- pa / Titlu	Ar- ti- col	Ali- ne- at	Denumire indicator	Credite de angajament	Credite bugetare		Angajamente bugetare	Angajamente legale	Plati efectuate	Angajamente legale de platit	Cheltuieli efective
								anuale aprobrate la finele perioadei de raportare	trimestriale cumulate					
								1	2					
A						B	1	2	3	4	5	6	7=5-6	8
			20	05		Bunuri de natura obiectelor de inventar		17.000	8.500	5.607	5.607	5.607		
			20	05	30	Alte obiecte de inventar		17.000	8.500	5.607	5.607	5.607		
			20	06		Deplasari, detasari, transferari		6.000	3.000	1.997	1.997	1.997		1.997
			20	06	01	Deplasari interne, detasari, transferari		6.000	3.000	1.997	1.997	1.997		1.997
			20	13		Pregatire profesionala		5.000	2.500					
			20	14		Protectia muncii		6.000	2.000	1.968	1.968	1.968		1.968
			20	30		Alte cheltuieli		804.000	384.500	382.278	382.278	382.278		414.700
			20	30	04	Chirii		54.000	27.000	25.059	25.059	25.059		25.059
			20	30	30	Alte cheltuieli cu bunuri si servicii		750.000	357.500	357.219	357.219	357.219		389.641
			70			CHELTUIELI DE CAPITAL		55.000	55.000					15.844
			71			TITLUL X ACTIVE NEFINANCIARE		55.000	55.000					15.844
			71	01		Active fixe		55.000	55.000					15.844
			71	01	02	Masini, echipamente si mijloace de transport								12.725
			71	01	03	Mobilier, aparatura birotica si alte active corporale								3.119
			71	01	30	Alte active fixe (inclusiv reparatii capitale)		55.000	55.000					
6810						ASIGURARI SI ASISTENTA SOCIALA		3.080.000	1.640.000	2.064.155	2.064.155	1.298.200	765.955	1.326.655
			01			CHELTUIELI CURENTE		2.880.000	1.440.000	2.064.155	2.064.155	1.298.200	765.955	1.322.289
			10			TITLUL I CHELTUIELI DE PERSONAL		1.350.000	675.000	1.350.000	1.350.000	584.045	765.955	582.326
			10	01		Cheltuieli salariale in bani		1.059.000	529.500	1.059.000	1.059.000	460.685	598.315	454.075
			10	01	01	Salarii de baza		942.000	471.000	942.000	942.000	418.073	523.927	414.706
			10	01	05	Sporuri pentru conditii de munca		97.000	48.500	97.000	97.000	35.653	61.347	36.627
			10	01	06	Alte sporuri		20.000	10.000	20.000	20.000	6.959	13.041	2.742
			10	03		Contributii		291.000	145.500	291.000	291.000	123.360	167.640	128.251

Capi- tol	Sub- capi- tol	Pa- ra- graf	Gru- pa / Titlu	Ar- ti- col	Ali- ne- at	Denumire indicator	Credite de angajament	Credite bugetare		Angajamente bugetare	Angajamente legale	Plati efectuate	Angajamente legale de platit	Cheltuieli efective
								anuale aprobrate la finele perioadei de raportare	trimestriale cumulate					
A						B	1	2	3	4	5	6	7=5-6	8
			10	03	01	Contributii de asigurari sociale de stat		217.000	108.500	217.000	217.000	95.790	121.210	96.774
			10	03	02	Contributii de asigurari de somaj		6.000	3.000	6.000	6.000	2.401	3.599	2.336
			10	03	03	Contributii de asigurari sociale de sanatate		55.000	27.500	55.000	55.000	23.590	31.410	23.874
			10	03	04	Contributii de asigurari pentru accidente de munca si boli profesionale		4.000	2.000	4.000	4.000	1.374	2.626	1.383
			10	03	06	Contributii pentru concedii si indemnizatii		9.000	4.500	9.000	9.000	205	8.795	3.884
			20			TITLUL II BUNURI SI SERVICII		1.530.000	765.000	714.155	714.155	714.155		739.963
			20	01		Bunuri si servicii		409.000	220.500	198.631	198.631	198.631		205.541
			20	01	01	Furnituri de birou		12.000	6.000	4.927	4.927	4.927		5.081
			20	01	02	Materiale pentru curatenie		22.000	11.000	7.336	7.336	7.336		9.907
			20	01	03	Incalzit, iluminat si forta motrica		150.000	81.000	72.678	72.678	72.678		76.823
			20	01	04	Apa, canal si salubritate		60.000	30.000	26.614	26.614	26.614		26.354
			20	01	08	Posta, telecomunicatii, radio, tv, internet		34.000	17.000	15.675	15.675	15.675		15.674
			20	01	09	Materiale si prestari de servicii cu caracter functional		16.000	8.000	4.947	4.947	4.947		5.248
			20	01	30	Alte bunuri si servicii pentru intretinere si functionare		115.000	67.500	66.454	66.454	66.454		66.454
			20	02		Reparatii curente		13.000	6.500	4.992	4.992	4.992		13.872
			20	03		Hrana		140.000	70.000	66.274	66.274	66.274		70.203
			20	03	01	Hrana pentru oameni		140.000	70.000	66.274	66.274	66.274		70.203
			20	04		Medicamente si materiale sanitare		90.000	35.000	34.462	34.462	34.462		39.238
			20	04	01	Medicamente		45.000	17.500	17.195	17.195	17.195		16.844


Capi- tol	Sub- capi- tol	Pa- ra- graf	Gru- pa / Titlu	Ar- ti- col	Ali- ne- at	Denumire indicator	Credite de angajament	Credite bugetare		Angajamente bugetare	Angajamente legale	Plati efectuate	Angajamente legale de platit	Cheltuieli efective
								anuale aprobrate la finele perioadei de raportare	trimestriale cumulate					
A						B	1	2	3	4	5	6	7=5-6	8
			20	04	02	Materiale sanitare		45.000	17.500	17.267	17.267	17.267		22.394
			20	05		Bunuri de natura obiectelor de inventar		30.000	15.000	2.740	2.740	2.740		2.740
			20	05	30	Alte obiecte de inventar		30.000	15.000	2.740	2.740	2.740		2.740
			20	06		Deplasari, detasari, transferari		8.000	4.000	4.000	4.000	4.000		4.000
			20	06	01	Deplasari interne, detasari, transferari		1.000	500	500	500	500		500
			20	06	02	Deplasari in strainatate		7.000	3.500	3.500	3.500	3.500		3.500
			20	13		Pregatire profesionala		1.000	500	500	500	500		500
			20	19		Contributii ale administratiei publice locale la realizarea unor lucrari si servicii de interes public local, in baza unor conventii sau contracte de asociere		100.000	44.000	43.687	43.687	43.687		43.687
			20	30		Alte cheltuieli		739.000	369.500	358.869	358.869	358.869		360.182
			20	30	30	Alte cheltuieli cu bunuri si servicii		739.000	369.500	358.869	358.869	358.869		360.182
			70			CHELTUIELI DE CAPITAL		200.000	200.000					4.366
			71			TITLUL X ACTIVE NEFINANCIARE		200.000	200.000					4.366
			71	01		Active fixe		200.000	200.000					4.366
			71	01	30	Alte active fixe (inclusiv reparatii capitale)		200.000	200.000					4.366
7010						LOCUINTE, SERVICII SI DEZVOLTARE PUBLICA		2.780.000	1.411.000	1.703.623	1.703.623	1.246.427	457.196	1.224.319
			01			CHELTUIELI CURENTE		2.595.000	1.316.000	1.612.946	1.612.946	1.155.750	457.196	1.170.179
			10			TITLUL I CHELTUIELI DE PERSONAL		801.000	404.000	801.000	801.000	343.804	457.196	354.247
			10	01		Cheltuieli salariale in bani		603.000	302.000	603.000	603.000	270.405	332.595	277.107
			10	01	01	Salarii de baza		580.000	289.000	580.000	580.000	262.234	317.766	269.037
			10	01	05	Sporuri pentru conditii de munca		19.000	10.000	19.000	19.000	7.413	11.587	7.524
			10	01	13	Indemnizatii de delegare		3.000	2.000	3.000	3.000	546	2.454	546
			10	01	30	Alte drepturi salariale in bani		1.000	1.000	1.000	1.000	212	788	

Capi- tol	Sub- capi- tol	Pa- ra- graf	Gru- pa / Titlu	Ar- ti- col	Ali- ne- at	Denumire indicator	Credite de angajament	Credite bugetare		Angajamente bugetare	Angajamente legale	Plati efectuate	Angajamente legale de platit	Cheltuieli efective
								anuale aprobrate la finele perioadei de raportare	trimestriale cumulate					
								1	2					
A			B			1	2	3	4	5	6	7=5-6	8	
	10	03				Contributii	198.000	102.000	198.000	198.000	73.399	124.601	77.140	
	10	03	01			Contributii de asigurari sociale de stat	150.000	75.000	150.000	150.000	56.520	93.480	58.013	
	10	03	02			Contributii de asigurari de somaj	5.000	3.000	5.000	5.000	1.309	3.691	1.340	
	10	03	03			Contributii de asigurari sociale de sanatate	36.000	20.000	36.000	36.000	14.051	21.949	14.381	
	10	03	04			Contributii de asigurari pentru accidente de munca si boli profesionale	3.000	2.000	3.000	3.000	408	2.592	418	
	10	03	06			Contributii pentru concedii si indemnizatii	4.000	2.000	4.000	4.000	1.111	2.889	2.988	
	20					TITLUL II BUNURI SI SERVICII	1.794.000	912.000	811.946	811.946	811.946		815.932	
	20	01				Bunuri si servicii	1.229.000	629.000	576.870	576.870	576.870		470.361	
	20	01	01			Furnituri de birou	50.000	25.000	21.522	21.522	21.522		12.066	
	20	01	02			Materiale pentru curatenie	10.000	5.000	4.963	4.963	4.963		2.237	
	20	01	03			Incalzit, iluminat si forta motrica	35.000	24.000	22.326	22.326	22.326		21.532	
	20	01	04			Apa, canal si salubritate	5.000	3.000	1.548	1.548	1.548		1.249	
	20	01	05			Carburanti si lubrifianti	350.000	188.000	187.875	187.875	187.875		161.626	
	20	01	06			Piese de schimb	100.000	50.000	48.669	48.669	48.669		38.915	
	20	01	08			Posta, telecomunicatii, radio, tv, internet	15.000	7.000	6.257	6.257	6.257		5.053	
	20	01	09			Materiale si prestari de servicii cu caracter functional	200.000	80.000	38.023	38.023	38.023		30.678	
	20	01	30			Alte bunuri si servicii pentru intretinere si functionare	464.000	247.000	245.687	245.687	245.687		197.005	
	20	02				Reparatii curente	18.000	9.000	8.119	8.119	8.119		6.548	
	20	05				Bunuri de natura obiectelor de inventar	40.000	20.000	15.228	15.228	15.228		1.358	

Capi- tol	Sub- capi- tol	Pa- ra- graf	Gru- pa / Titlu	Ar- ti- col	Ali- ne- at	Denumire indicator	Credite de angajament	Credite bugetare		Angajamente bugetare	Angajamente legale	Plati efectuate	Angajamente legale de platit	Cheltuieli efective
								anuale aprobrate la finele perioadei de raportare	trimestriale cumulate					
A						B	1	2	3	4	5	6	7=5-6	8
			20	05	01	Uniforme si echipament		10.000	5.000	739	739	739		1.358
			20	05	30	Alte obiecte de inventar		30.000	15.000	14.489	14.489	14.489		
			20	06		Deplasari, detasari, transferari		9.000	5.000	693	693	693		693
			20	06	01	Deplasari interne, detasari, transferari		4.000	2.000	30	30	30		30
			20	06	02	Deplasari in strainatate		5.000	3.000	663	663	663		663
			20	13		Pregatire profesionala		8.000	4.000	650	650	650		650
			20	14		Protectia muncii		10.000	5.000	2.237	2.237	2.237		1.804
			20	30		Alte cheltuieli		480.000	240.000	208.149	208.149	208.149		334.518
			20	30	30	Alte cheltuieli cu bunuri si servicii		480.000	240.000	208.149	208.149	208.149		334.518
			70			CHELTUIELI DE CAPITAL		185.000	95.000	90.677	90.677	90.677		54.140
			71			TITLUL X ACTIVE NEFINANCIARE		185.000	95.000	90.677	90.677	90.677		54.140
			71	01		Active fixe		185.000	95.000	90.677	90.677	90.677		54.140
			71	01	02	Masini, echipamente si mijloace de transport		180.000	90.000	85.682	85.682	85.682		13.548
			71	01	03	Mobilier, aparatura birotica si alte active corporale								231
			71	01	30	Alte active fixe (inclusiv reparatii capitale)		5.000	5.000	4.995	4.995	4.995		40.361
8310						AGRICULTURA, SILVICULTURA, SI VANATOARE		3.000	3.000					
			01			CHELTUIELI CURENTE		3.000	3.000					
			20			TITLUL II BUNURI SI SERVICII		3.000	3.000					
			20	01		Bunuri si servicii		3.000	3.000					
			20	01	09	Materiale si prestari de servicii cu caracter functional		3.000	3.000					
8710						ALTE ACTIUNI ECONOMICE		200.000	100.000	6.282	6.282	6.282		6.282

Capi- tol	Sub- capi- tol	Pa- ra- graf	Gru- pa / Titlu	Ar- ti- col	Ali- ne- at	Denumire indicator	Credite de angajament	Credite bugetare		Angajamente bugetare	Angajamente legale	Plati efectuate	Angajamente legale de platit	Cheltuieli efective
								anuale aprobrate la finele perioadei de raportare	trimestriale cumulate					
A						B	1	2	3	4	5	6	7=5-6	8
			01			CHELTUIELI CURENTE		200.000	100.000	6.282	6.282	6.282		6.282
			20			TITLUL II BUNURI SI SERVICII		200.000	100.000	6.282	6.282	6.282		6.282
			20	01		Bunuri si servicii		160.000	80.000	6.282	6.282	6.282		6.282
			20	01	09	Materiale si prestari de servicii cu caracter functional		160.000	80.000	6.282	6.282	6.282		6.282
			20	05		Bunuri de natura obiectelor de inventar		40.000	20.000					
			20	05	30	Alte obiecte de inventar		40.000	20.000					
9810						EXCEDENT						441.482	-441.482	

Conducatorul institutiei,


Conducatorul compartimentului  
financiar-contabil



**TURCU ANUTA**  
Director economic



Capi- tol	Sub- capi- tol	Pa- ra- graf	Gru- pa / Titlu	Ar- ti- col	Ali- ne- at	Denumire indicator	Prevederi bugetare anuale aprobrate la finele perioadei de raportare	Prevederi bugetare trimestriale cumulate	Drepturi constatate			Incasari realizate	Stingeri pe alte cai decat incasari	Drepturi constatate de incasat
									Total, din care:	din anii precedenti	din anul curent			
A						B	1	2	3=4+5	4	5	6	7	8=3-6-7
3310						alocate de al bugetul de stat	258.000	129.000	121.000		121.000	121.000		
	50					Alte venituri din prestari de servicii si alte activitati	386.800	300.400	1.518		1.518	1.518		
3610						DIVERSE VENITURI	1.345.100	782.800	666.061	406.356	259.705	259.552	393.322	13.187
	50					Alte venituri	1.345.100	782.800	666.061	406.356	259.705	259.552	393.322	13.187
3710						TRANSFERURI VOLUNTARE, ALTELE DECAT SUBVENTIILE	-523.800	-406.800	107.413		107.413	107.413		
	01					Donatii si sponsorizari	125.000	125.000	209.164		209.164	209.164		
	03					Varsaminte din sectiunea de functionare pentru finantarea sectiunii de dezvoltare a bugetului local	-648.800	-531.800	-101.751		-101.751	-101.751		
4100	10					IV. SUBVENTII	11.037.000	5.821.860	5.220.300		5.220.300	5.220.300		
4310						SUBVENTII DE LA ALTE ADMINISTRATII	11.037.000	5.821.860	5.220.300		5.220.300	5.220.300		
	09					Subventii pentru institutii publice	10.437.000	5.521.860	4.920.300		4.920.300	4.920.300		
	10					Subventii din bugetele locale pentru finantarea cheltuielilor curente din domeniul sanatatii	600.000	300.000	300.000		300.000	300.000		

Conducatorul institutiei,



 Conducatorul compartimentului  
 financiar  
**TURCOANU**  
 Director economic
 



## TOTAL JUDET

DETALIEREA CHELTUIELILOR  
INSTITUTII PUBLICE FINANTATE DIN VENITURI PROPRII  
SI SUBVENTII DIN BUGETUL LOCAL  
SECTIUNEA DE FUNCTIONARE  
30.06.2011

Pag. 1 - lei-

Capi- tol	Sub- capi- tol	Pa- ra- graf	Gru- pa / Titlu	Ar- ti- col	Ali- ne- at	Denumire indicator	Credite de angajament	Credite bugetare		Angajamente bugetare	Angajamente legale	Plati efectuate	Angajamente legale de platit	Cheltuieli efective	
								anuale aprobrate la finele perioadei de raportare	trimestriale cumulate						
A						B	1	2	3	4	5	6	7=5-6	8	
5010						TOTAL CHELTUIELI DIN VENITURI PROPRII									
						SI SUBVENTII		35.265.600	18.037.460	25.350.435	25.191.025	14.365.324	10.825.701	14.704.769	
01						CHELTUIELI CURENTE		35.265.600	18.037.460	25.350.435	25.191.025	14.365.324	10.825.701	14.704.769	
10						TITLUL I CHELTUIELI DE PERSONAL		16.982.000	8.785.360	16.982.000	16.982.000	8.190.459	8.791.541	8.122.388	
10 01						Cheltuieli salariale in bani		12.916.060	6.685.540	12.916.060	12.916.060	6.333.469	6.582.591	6.277.597	
10 01 01						Salarii de baza		10.154.090	5.263.070	10.154.090	10.154.090	4.997.977	5.156.113	4.964.719	
10 01 05						Sporuri pentru conditii de munca		1.352.500	701.000	1.352.500	1.352.500	674.254	678.246	677.470	
10 01 06						Alte sporuri		43.000	21.500	43.000	43.000	18.125	24.875	14.906	
10 01 11						Fond aferent platii cu ora		1.301.300	658.300	1.301.300	1.301.300	613.638	687.662	596.173	
10 01 13						Indemnizatii de delegare		6.500	3.750	6.500	6.500	728	5.772	728	
10 01 14						Indemnizatii de detasare		2.500	1.250	2.500	2.500		2.500		
10 01 30						Alte drepturi salariale in bani		56.170	36.670	56.170	56.170	28.747	27.423	23.601	
10 02						Cheltuieli salariale in natura		275.000	117.000	275.000	275.000	67.158	207.842	67.023	
10 02 01						Tichete de masa		275.000	117.000	275.000	275.000	67.158	207.842	67.023	
10 03						Contributii		3.790.940	1.982.820	3.790.940	3.790.940	1.789.832	2.001.108	1.777.768	
10 03 01						Contributii de asigurari sociale de stat		2.889.020	1.501.960	2.889.020	2.889.020	1.368.013	1.521.007	1.358.250	
10 03 02						Contributii de asigurari de somaj		69.680	38.090	69.680	69.680	31.458	38.222	31.116	
10 03 03						Contributii de asigurari sociale de sanatate		681.580	360.640	681.580	681.580	329.486	352.094	327.147	
10 03 04						Contributii de asigurari pentru accidente de munca si boli profesionale		39.040	21.670	39.040	39.040	8.980	30.060	6.945	
10 03 06						Contributii pentru concedii si indemnizatii		111.620	60.460	111.620	111.620	51.895	59.725	54.310	
20						TITLUL II BUNURI SI SERVICII		18.283.600	9.252.100	8.368.435	8.209.025	6.174.865	2.034.160	6.582.381	
20 01						Bunuri si servicii		6.273.800	3.203.550	2.387.247	2.312.139	2.102.472	209.667	2.157.112	

Capi- tol	Sub- capi- tol	Pa- ra- graf	Gru- pa / Titlu	Ar- ti- col	Ali- ne- at	Denumire indicator	Credite de angajament	Credite bugetare		Angajamente bugetare	Angajamente legale	Plati efectuate	Angajamente legale de platit	Cheltuieli efective
								anuale aprobrate la finele perioadei de raportare	trimestriale cumulate					
A						B	1	2	3	4	5	6	7=5-6	8
			20	01	01	Furnituri de birou		212.000	111.900	45.808	45.782	43.776	2.006	37.810
			20	01	02	Materiale pentru curatenie		299.250	140.500	53.433	52.079	34.485	17.594	45.823
			20	01	03	Incalzit, iluminat si forta motrica		1.382.200	748.200	711.393	657.260	656.841	419	793.359
			20	01	04	Apa, canal si salubritate		600.000	305.500	209.729	193.742	193.742		183.366
			20	01	05	Carburanti si lubrifianti		398.000	211.000	196.006	195.915	195.915		167.720
			20	01	06	Piese de schimb		154.000	78.000	65.763	65.680	59.432	6.248	54.232
			20	01	07	Transport		217.000	103.000	72.013	71.982	49.286	22.696	42.815
			20	01	08	Posta, telecomunicatii, radio, tv, internet		270.000	133.000	66.918	65.506	65.506		60.968
			20	01	09	Materiale si prestari de servicii cu caracter functional		560.000	251.500	87.001	86.948	82.132	4.816	76.986
			20	01	30	Alte bunuri si servicii pentru intretinere si functionare		2.181.350	1.120.950	879.183	877.245	721.357	155.888	694.033
			20	02		Reparatii curente		989.300	513.300	375.588	325.340	307.384	17.956	398.338
			20	03		Hrana		2.656.000	1.399.000	887.369	887.216	825.189	62.027	867.601
			20	03	01	Hrana pentru oameni		2.656.000	1.399.000	887.369	887.216	825.189	62.027	867.601
			20	04		Medicamente si materiale sanitare		4.035.000	1.831.000	3.250.580	3.216.784	1.492.856	1.723.928	1.600.609
			20	04	01	Medicamente		2.785.000	1.268.500	2.611.440	2.577.869	1.088.140	1.489.729	1.186.137
			20	04	02	Materiale sanitare		815.000	357.500	367.748	367.644	237.678	129.966	257.670
			20	04	03	Reactivi		265.000	125.000	184.145	184.042	117.757	66.285	101.166
			20	04	04	Dezinfectanti		170.000	80.000	87.247	87.229	49.281	37.948	55.636
			20	05		Bunuri de natura obiectelor de inventar		580.000	332.750	62.032	62.006	55.339	6.667	7.336
			20	05	01	Uniforme si echipament		110.000	65.000	3.511	3.511	3.511		1.358
			20	05	30	Alte obiecte de inventar		470.000	267.750	58.521	58.495	51.828	6.667	5.978
			20	06		Deplasari, detasari, transferari		40.000	20.500	7.978	7.978	7.978		7.978
			20	06	01	Deplasari interne, detasari, transferari		28.000	14.000	3.815	3.815	3.815		3.815

Capi- tol	Sub- capi- tol	Pa- ra- graf	Gru- pa / Titlu	Ar- ti- col	Ali- ne- at	Denumire indicator	Credite de angajament	Credite bugetare		Angajamente bugetare	Angajamente legale	Plati efectuate	Angajamente legale de platit	Cheltuieli efective		
								anuale aprobrate la finele perioadei de raportare	trimestriale cumulate							
A						B	1	2	3	4	5	6	7=5-6	8		
			20	06	02	Deplasari in strainatate		12.000	6.500	4.163	4.163	4.163		4.163		
			20	09		Materiale de laborator		34.000	17.000	3.550	3.514	2.182	1.332	2.115		
			20	11		Carti, publicatii si materiale documentare		21.000	16.500	1.713	1.713	1.713		1.561		
			20	13		Pregatire profesionala		124.000	63.000	1.150	1.150	1.150		1.150		
			20	14		Protectia muncii		49.400	31.000	4.205	4.205	4.205		3.772		
			20	15		Munitie, furnituri si armament de natura activelor fixe pentru armata		300	300							
			20	19		Contributii ale administratiei publice locale la realizarea unor lucrari si servicii de interes public local, in baza unor conventii sau contracte de asociere		100.000	44.000	43.687	43.687	43.687		43.687		
			20	25		Cheltuieli judiciare si extrajudiciare derivate din actiuni in reprezentarea intereselor statului, potrivit dispozitiilor legale		1.000	500							
			20	30		Alte cheltuieli		3.379.800	1.779.700	1.343.336	1.343.293	1.330.710	12.583	1.491.122		
			20	30	04	Chirii		124.000	62.000	55.570	55.527	42.944	12.583	43.907		
			20	30	30	Alte cheltuieli cu bunuri si servicii ALTE SERVICII PUBLICE GENERALE		3.255.800	1.717.700	1.287.766	1.287.766	1.287.766	991.003	1.447.215		
5410					01	CHELTUIELI CURENTE		2.410.000	1.348.000	2.127.659	2.127.659	1.136.656	991.003	1.225.500		
					10	TITLUL I CHELTUIELI DE PERSONAL		1.877.000	1.040.000	1.877.000	1.877.000	885.997	991.003	986.961		
					10	01	Cheltuieli salariale in bani		1.467.000	813.000	1.467.000	1.467.000	694.775	772.225	774.220	
					10	01	01	Salarii de baza		1.403.000	776.000	1.403.000	1.403.000	666.832	736.168	751.249
					10	01	05	Sporuri pentru conditii de munca		56.000	29.000	56.000	56.000	21.648	34.352	22.971
					10	01	30	Alte drepturi salariale in bani		8.000	8.000	8.000	8.000	6.295	1.705	

Capi- tol	Sub- capi- tol	Pa- ra- graf	Gru- pa / Titlu	Ar- ti- col	Ali- ne- at	Denumire indicator	Credite de angajament	Credite bugetare		Angajamente bugetare	Angajamente legale	Plati efectuate	Angajamente legale de platit	Cheltuieli efective
								anuale aprobrate la finele perioadei de raportare	trimestriale cumulate					
A						B	1	2	3	4	5	6	7=5-6	8
			10	03		Contributii		410.000	227.000	410.000	410.000	191.222	218.778	212.741
			10	03	01	Contributii de asigurari sociale de stat		303.000	168.000	303.000	303.000	144.746	158.254	161.037
			10	03	02	Contributii de asigurari de somaj		9.000	5.000	9.000	9.000	3.331	5.669	3.705
			10	03	03	Contributii de asigurari sociale de sanatate		80.000	44.000	80.000	80.000	36.187	43.813	40.257
			10	03	04	Contributii de asigurari pentru accidente de munca si boli profesionale		4.000	2.000	4.000	4.000	1.044	2.956	1.162
			10	03	06	Contributii pentru concedii si indemnizatii		14.000	8.000	14.000	14.000	5.914	8.086	6.580
			20			TITLUL II BUNURI SI SERVICII		533.000	308.000	250.659	250.659	250.659		238.539
			20	01		Bunuri si servicii		115.000	65.000	51.563	51.563	51.563		39.793
			20	01	01	Furnituri de birou		15.000	8.000	3.714	3.714	3.714		2.725
			20	01	06	Piese de schimb		3.000	2.000	570	570	570		450
			20	01	08	Posta, telecomunicatii, radio, tv, internet		16.000	8.000	5.686	5.686	5.686		6.144
			20	01	30	Alte bunuri si servicii pentru intretinere si functionare		81.000	47.000	41.593	41.593	41.593		30.474
			20	05		Bunuri de natura obiectelor de inventar		6.000	5.000	350	350	350		
			20	05	30	Alte obiecte de inventar		6.000	5.000	350	350	350		
			20	30		Alte cheltuieli		412.000	238.000	198.746	198.746	198.746		198.746
			20	30	30	Alte cheltuieli cu bunuri si servicii		412.000	238.000	198.746	198.746	198.746		198.746
6110						ORDINE PUBLICA SI SIGURANTA NATIONALA		1.145.000	590.000	742.534	742.534	400.266	342.268	402.692
				01		CHELTUIELI CURENTE		1.145.000	590.000	742.534	742.534	400.266	342.268	402.692
				10		TITLUL I CHELTUIELI DE PERSONAL		605.000	303.000	605.000	605.000	262.732	342.268	266.218
				10	01	Cheltuieli salariale in bani		469.000	234.900	469.000	469.000	205.828	263.172	208.476

Capi- tol	Sub- capi- tol	Pa- ra- graf	Gru- pa / Titlu	Ar- ti- col	Ali- ne- at	Denumire indicator	Credite de angajament	Credite bugetare		Angajamente bugetare	Angajamente legale	Plati efectuate	Angajamente legale de platit	Cheltuieli efective
								anuale aprobrate la finele perioadei de raportare	trimestriale cumulate					
A						B	1	2	3	4	5	6	7=5-6	8
			10	01	01	Salarii de baza		389.000	194.900	389.000	389.000	170.067	218.933	173.425
			10	01	05	Sporuri pentru conditii de munca		25.000	12.500	25.000	25.000	11.046	13.954	11.839
			10	01	06	Alte sporuri		15.000	7.500	15.000	15.000	7.215	7.785	7.887
			10	01	13	Indemnizatii de delegare		2.500	1.250	2.500	2.500		2.500	
			10	01	14	Indemnizatii de detasare		2.500	1.250	2.500	2.500		2.500	
			10	01	30	Alte drepturi salariale in bani		35.000	17.500	35.000	35.000	17.500	17.500	15.325
			10	03		Contributii		136.000	68.100	136.000	136.000	56.904	79.096	57.742
			10	03	01	Contributii de asigurari sociale de stat		102.000	51.000	102.000	102.000	42.979	59.021	43.405
			10	03	02	Contributii de asigurari de somaj		2.450	1.400	2.450	2.450	897	1.553	904
			10	03	03	Contributii de asigurari sociale de sanatate		25.600	12.800	25.600	25.600	10.703	14.897	10.841
			10	03	04	Contributii de asigurari pentru accidente de munca si boli profesionale		1.450	700	1.450	1.450	594	856	600
			10	03	06	Contributii pentru concedii si indemnizatii		4.500	2.200	4.500	4.500	1.731	2.769	1.992
			20			TITLUL II BUNURI SI SERVICII		540.000	287.000	137.534	137.534	137.534		136.474
			20	01		Bunuri si servicii		47.000	30.000	10.640	10.640	10.640		18.542
			20	01	01	Furnituri de birou		2.000	1.000	982	982	982		1.481
			20	01	08	Posta, telecomunicatii, radio, tv, internet		4.000	2.000	1.152	1.152	1.152		1.004
			20	01	09	Materiale si prestari de servicii cu caracter functional		41.000	27.000	8.506	8.506	8.506		16.057
			20	05		Bunuri de natura obiectelor de inventar		109.000	69.000	10.647	10.647	10.647		1.837
			20	05	01	Uniforme si echipament		100.000	60.000	2.772	2.772	2.772		
			20	05	30	Alte obiecte de inventar		9.000	9.000	7.875	7.875	7.875		1.837

Capi- tol	Sub- capi- tol	Pa- ra- graf	Gru- pa / Titlu	Ar- ti- col	Ali- ne- at	Denumire indicator	Credite de angajament	Credite bugetare		Angajamente bugetare	Angajamente legale	Plati efectuate	Angajamente legale de platit	Cheltuieli efective
								anuale aprobrate la finele perioadei de raportare	trimestriale cumulate					
A						B	1	2	3	4	5	6	7=5-6	8
			20 06			Deplasari, detasari, transferari		5.000	2.500	126	126	126		126
			20 06 01			Deplasari interne, detasari, transferari		5.000	2.500	126	126	126		126
			20 11			Carti, publicatii si materiale documentare		1.000	500	152	152	152		
			20 13			Pregatire profesionala		100.000	50.000					
			20 14			Protectia muncii		1.400	1.000					
			20 15			Munitie, furnituri si armament de natura activelor fixe pentru armata		300	300					
			20 25			Cheltuieli judiciare si extrajudiciare derivate din actiuni in reprezentarea intereselor statului, potrivit dispozitiilor legale		1.000	500					
			20 30			Alte cheltuieli		275.300	133.200	115.969	115.969	115.969		115.969
			20 30 30			Alte cheltuieli cu bunuri si servicii INVATAMANT		275.300	133.200	115.969	115.969	115.969		115.969
						INVATAMANT		5.203.400	2.929.400	1.057.828	1.057.828	983.635	74.193	963.925
			01			CHELTUIELI CURENTE		5.203.400	2.929.400	1.057.828	1.057.828	983.635	74.193	963.925
			10			TITLUL I CHELTUIELI DE PERSONAL		146.000	88.000	146.000	146.000	71.807	74.193	61.863
			10 01			Cheltuieli salariale in bani		107.500	65.500	107.500	107.500	56.234	51.266	48.408
			10 01 01			Salarii de baza		55.700	38.700	55.700	55.700	36.891	18.809	26.621
			10 01 05			Sporuri pentru conditii de munca		1.500	1.500	1.500	1.500	604	896	875
			10 01 11			Fond aferent platii cu ora		38.300	15.300	38.300	38.300	14.161	24.139	12.636
			10 01 30			Alte drepturi salariale in bani		12.000	10.000	12.000	12.000	4.578	7.422	8.276
			10 03			Contributii		38.500	22.500	38.500	38.500	15.573	22.927	13.455
			10 03 01			Contributii de asigurari sociale de stat		28.300	15.600	28.300	28.300	11.745	16.555	10.156
			10 03 02			Contributii de asigurari de somaj		1.150	650	1.150	1.150	277	873	238

Capi- tol	Sub- capi- tol	Pa- ra- graf	Gru- pa / Titlu	Ar- ti- col	Ali- ne- at	Denumire indicator	Credite de angajament	Credite bugetare		Angajamente bugetare	Angajamente legale	Plati efectuate	Angajamente legale de platit	Cheltuieli efective
								anuale aprobrate la finele perioadei de raportare	trimestriale cumulate					
A						B	1	2	3	4	5	6	7=5-6	8
			10	03	03	Contributii de asigurari sociale de sanatare		6.500	4.600	6.500	6.500	2.909	3.591	2.506
			10	03	04	Contributii de asigurari pentru accidente de munca si boli profesionale		950	650	950	950	166	784	144
			10	03	06	Contributii pentru concedii si indemnizatii		1.600	1.000	1.600	1.600	476	1.124	411
			20			TITLUL II BUNURI SI SERVICII		5.057.400	2.841.400	911.828	911.828	911.828		902.062
			20	01		Bunuri si servicii		1.796.600	954.350	229.308	229.308	229.308		218.691
			20	01	01	Furnituri de birou		55.000	39.900	6.584	6.584	6.584		8.948
			20	01	02	Materiale pentru curatenie		144.250	67.500	5.418	5.418	5.418		5.849
			20	01	03	Incalzit, iluminat si forta motrica		277.000	158.000	80.905	80.905	80.905		80.905
			20	01	04	Apa, canal si salubritate		163.000	88.000	21.105	21.105	21.105		18.014
			20	01	05	Carburanti si lubrifianti		11.000	6.000	3.000	3.000	3.000		2.886
			20	01	06	Piese de schimb		11.000	6.000					
			20	01	07	Transport		37.000	23.000	5.084	5.084	5.084		5.646
			20	01	08	Posta, telecomunicatii, radio, tv, internet		123.000	61.000	8.265	8.265	8.265		7.292
			20	01	09	Materiale si prestari de servicii cu caracter functional		45.000	18.500	500	500	500		500
			20	01	30	Alte bunuri si servicii pentru intretinere si functionare		930.350	486.450	98.447	98.447	98.447		88.651
			20	02		Reparatii curente		347.300	214.300	23.977	23.977	23.977		19.647
			20	03		Hrana		1.966.000	1.079.000	594.102	594.102	594.102		611.441
			20	03	01	Hrana pentru oameni		1.966.000	1.079.000	594.102	594.102	594.102		611.441
			20	04		Medicamente si materiale sanitare		2.000	1.000					
			20	04	01	Medicamente		2.000	1.000					





Capi- tol	Sub- capi- tol	Pa- ra- graf	Gru- pa / Titlu	Ar- ti- col	Ali- ne- at	Denumire indicator	Credite de angajament	Credite bugetare		Angajamente bugetare	Angajamente legale	Plati efectuate	Angajamente legale de platit	Cheltuieli efective
								anuale aprobrate la finele perioadei de raportare	trimestriale cumulate					
A						B	1	2	3	4	5	6	7=5-6	8
						sanatate		457.000	241.000	457.000	457.000	231.803	225.197	224.794
	10	03	04			Contributii de asigurari pentru accidente de munca si boli profesionale		25.000	14.000	25.000	25.000	5.098	19.902	2.934
	10	03	06			Contributii pentru concedii si indemnizatii		75.000	41.000	75.000	75.000	40.993	34.007	36.740
	20					TITLUL II BUNURI SI SERVICII		7.341.200	3.408.200	4.934.974	4.775.564	2.741.404	2.034.160	3.098.939
	20	01				Bunuri si servicii		2.117.200	1.007.200	1.104.746	1.029.638	819.971	209.667	972.377
	20	01	01			Furnituri de birou		70.000	30.000	7.510	7.484	5.478	2.006	5.153
	20	01	02			Materiale pentru curatenie		115.000	55.000	35.716	34.362	16.768	17.594	26.088
	20	01	03			Incalzit, iluminat si forta motrica		670.200	330.200	380.484	326.351	325.932	419	458.566
	20	01	04			Apa, canal si salubritate		355.000	175.000	151.044	135.057	135.057		128.331
	20	01	05			Carburanti si lubrifianti		37.000	17.000	5.131	5.040	5.040		3.208
	20	01	06			Piese de schimb		40.000	20.000	16.524	16.441	10.193	6.248	14.867
	20	01	07			Transport		180.000	80.000	66.929	66.898	44.202	22.696	37.169
	20	01	08			Posta, telecomunicatii, radio, tv, internet		60.000	30.000	22.592	21.180	21.180		18.370
	20	01	09			Materiale si prestari de servicii cu caracter functional		55.000	25.000	19.485	19.432	14.616	4.816	14.593
	20	01	30			Alte bunuri si servicii pentru intretinere si functionare		535.000	245.000	399.331	397.393	241.505	155.888	266.032
	20	02				Reparatii curente		561.000	271.000	338.500	288.252	270.296	17.956	358.271
	20	03				Hrana		550.000	250.000	226.993	226.840	164.813	62.027	185.957
	20	03	01			Hrana pentru oameni		550.000	250.000	226.993	226.840	164.813	62.027	185.957
	20	04				Medicamente si materiale sanitare		3.943.000	1.795.000	3.216.118	3.182.322	1.458.394	1.723.928	1.561.371
	20	04	01			Medicamente		2.738.000	1.250.000	2.594.245	2.560.674	1.070.945	1.489.729	1.169.293
	20	04	02			Materiale sanitare		770.000	340.000	350.481	350.377	220.411	129.966	235.276

Capi- tol	Sub- capi- tol	Pa- ra- graf	Gru- pa / Titlu	Ar- ti- col	Ali- ne- at	Denumire indicator	Credite de angajament	Credite bugetare		Angajamente bugetare	Angajamente legale	Plati efectuate	Angajamente legale de platit	Cheltuieli efective
								anuale aprobrate la finele perioadei de raportare	trimestriale cumulate					
								1	2					
A						B	1	2	3	4	5	6	7=5-6	8
6710			20 04 03			Reactivi		265.000	125.000	184.145	184.042	117.757	66.285	101.166
			20 04 04			Dezinfectanti		170.000	80.000	87.247	87.229	49.281	37.948	55.636
			20 05			Bunuri de natura obiectelor de inventar		70.000	35.000	14.556	14.530	7.863	6.667	
			20 05 30			Alte obiecte de inventar		70.000	35.000	14.556	14.530	7.863	6.667	
			20 09			Materiale de laborator		30.000	15.000	3.550	3.514	2.182	1.332	2.115
			20 30			Alte cheltuieli		70.000	35.000	30.511	30.468	17.885	12.583	18.848
			20 30 04			Chirii		70.000	35.000	30.511	30.468	17.885	12.583	18.848
						CULTURA, RECREERE SI RELIGIE		1.813.000	891.860	1.129.057	1.129.057	852.442	276.615	901.806
			01			CHELTUIELI CURENTE		1.813.000	891.860	1.129.057	1.129.057	852.442	276.615	901.806
			10			TITLUL I CHELTUIELI DE PERSONAL		528.000	264.360	528.000	528.000	251.385	276.615	257.616
			10 01			Cheltuieli salariale in bani		414.560	207.640	414.560	414.560	197.368	217.192	201.972
			10 01 01			Salarii de baza		390.390	195.470	390.390	390.390	186.851	203.539	191.299
			10 01 05			Sporuri pentru conditii de munca		23.000	11.500	23.000	23.000	10.173	12.827	10.491
			10 01 13			Indemnizatii de delegare		1.000	500	1.000	1.000	182	818	182
			10 01 30			Alte drepturi salariale in bani		170	170	170	170	162	8	
			10 03			Contributii		113.440	56.720	113.440	113.440	54.017	59.423	55.644
			10 03 01			Contributii de asigurari sociale de stat		85.720	42.860	85.720	85.720	41.028	44.692	42.122
			10 03 02			Contributii de asigurari de somaj		2.080	1.040	2.080	2.080	985	1.095	1.009
			10 03 03			Contributii de asigurari sociale de sanatate		21.480	10.740	21.480	21.480	10.243	11.237	10.494
			10 03 04			Contributii de asigurari pentru accidente de munca si boli profesionale		640	320	640	640	296	344	304
			10 03 06			Contributii pentru concedii si indemnizatii		3.520	1.760	3.520	3.520	1.465	2.055	1.715
			20			TITLUL II BUNURI SI SERVICII		1.285.000	627.500	601.057	601.057	601.057	601.057	644.190

Capi- tol	Sub- capi- tol	Pa- ra- graf	Gru- pa / Titlu	Ar- ti- col	Ali- ne- at	Denumire indicator	Credite de angajament	Credite bugetare		Angajamente bugetare	Angajamente legale	Plati efectuate	Angajamente legale de platit	Cheltuieli efective
								anuale aprobat la finele perioadei de raportare	trimestriale cumulate					
A						B	1	2	3	4	5	6	7=5-6	8
			20	01		Bunuri si servicii		397.000	214.500	209.207	209.207	209.207		225.525
			20	01	01	Furnituri de birou		8.000	2.000	569	569	569		2.356
			20	01	02	Materiale pentru curatenie		8.000	2.000					1.742
			20	01	03	Incalzit, iluminat si forta motrica		250.000	155.000	155.000	155.000	155.000		155.533
			20	01	04	Apa, canal si salubritate		17.000	9.500	9.418	9.418	9.418		9.418
			20	01	08	Posta, telecomunicatii, radio, tv, internet		18.000	8.000	7.291	7.291	7.291		7.431
			20	01	09	Materiale si prestari de servicii cu caracter functional		40.000	10.000	9.258	9.258	9.258		3.628
			20	01	30	Alte bunuri si servicii pentru intretinere si functionare		56.000	28.000	27.671	27.671	27.671		45.417
			20	02		Reparatii curente		50.000	12.500					
			20	05		Bunuri de natura obiectelor de inventar		17.000	8.500	5.607	5.607	5.607		
			20	05	30	Alte obiecte de inventar		17.000	8.500	5.607	5.607	5.607		
			20	06		Deplasari, detasari, transferari		6.000	3.000	1.997	1.997	1.997		1.997
			20	06	01	Deplasari interne, detasari, transferari		6.000	3.000	1.997	1.997	1.997		1.997
			20	13		Pregatire profesionala		5.000	2.500					
			20	14		Protectia muncii		6.000	2.000	1.968	1.968	1.968		1.968
			20	30		Alte cheltuieli		804.000	384.500	382.278	382.278	382.278		414.700
			20	30	04	Chirii		54.000	27.000	25.059	25.059	25.059		25.059
			20	30	30	Alte cheltuieli cu bunuri si servicii		750.000	357.500	357.219	357.219	357.219		389.641
6810						ASIGURARI SI ASISTENTA SOCIALA		2.880.000	1.440.000	2.064.155	2.064.155	1.298.200	765.955	1.322.289
				01		CHELTUIELI CURENTE		2.880.000	1.440.000	2.064.155	2.064.155	1.298.200	765.955	1.322.289
				10		TITLUL I CHELTUIELI DE PERSONAL		1.350.000	675.000	1.350.000	1.350.000	584.045	765.955	582.326
				10	01	Cheltuieli salariale in bani		1.059.000	529.500	1.059.000	1.059.000	460.685	598.315	454.075
				10	01	01 Salarii de baza		942.000	471.000	942.000	942.000	418.073	523.927	414.706



Capi- tol	Sub- capi- tol	Pa- ra- graf	Gru- pa / Titlu	Ar- ti- col	Ali- ne- at	Denumire indicator	Credite de angajament	Credite bugetare		Angajamente bugetare	Angajamente legale	Plati efectuate	Angajamente legale de platit	Cheltuieli efective					
								anuale aprobrate la finele perioadei de raportare	trimestriale cumulate										
								1	2						3	4	5	6	7=5-6
			10	01	05	Sporuri pentru conditii de munca		97.000	48.500	97.000	97.000	35.653	61.347	36.627					
			10	01	06	Alte sporuri		20.000	10.000	20.000	20.000	6.959	13.041	2.742					
			10	03		Contributii		291.000	145.500	291.000	291.000	123.360	167.640	128.251					
			10	03	01	Contributii de asigurari sociale de stat		217.000	108.500	217.000	217.000	95.790	121.210	96.774					
			10	03	02	Contributii de asigurari de somaj		6.000	3.000	6.000	6.000	2.401	3.599	2.336					
			10	03	03	Contributii de asigurari sociale de sanatate		55.000	27.500	55.000	55.000	23.590	31.410	23.874					
			10	03	04	Contributii de asigurari pentru accidente de munca si boli profesionale		4.000	2.000	4.000	4.000	1.374	2.626	1.383					
			10	03	06	Contributii pentru concedii si indemnizatii		9.000	4.500	9.000	9.000	205	8.795	3.884					
			20			TITLUL II BUNURI SI SERVICII		1.530.000	765.000	714.155	714.155	714.155		739.963					
			20	01		Bunuri si servicii		409.000	220.500	198.631	198.631	198.631		205.541					
			20	01	01	Furnituri de birou		12.000	6.000	4.927	4.927	4.927		5.081					
			20	01	02	Materiale pentru curatenie		22.000	11.000	7.336	7.336	7.336		9.907					
			20	01	03	Incalzit, iluminat si forta motrica		150.000	81.000	72.678	72.678	72.678		76.823					
			20	01	04	Apa, canal si salubritate		60.000	30.000	26.614	26.614	26.614		26.354					
			20	01	08	Posta, telecomunicatii, radio, tv, internet		34.000	17.000	15.675	15.675	15.675		15.674					
			20	01	09	Materiale si prestari de servicii cu caracter functional		16.000	8.000	4.947	4.947	4.947		5.248					
			20	01	30	Alte bunuri si servicii pentru intretinere si functionare		115.000	67.500	66.454	66.454	66.454		66.454					
			20	02		Reparatii curente		13.000	6.500	4.992	4.992	4.992		13.872					
			20	03		Hrana		140.000	70.000	66.274	66.274	66.274		70.203					



Capi- tol	Sub- capi- tol	Pa- ra- graf	Gru- pa / Titlu	Ar- ti- col	Ali- ne- at	Denumire indicator	Credite de angajament	Credite bugetare		Angajamente bugetare	Angajamente legale	Plati efectuate	Angajamente legale de platit	Cheltuieli efective
								anuale aprobrate la finele perioadei de raportare	trimestriale cumulate					
								1	2					
						stat		150.000	75.000	150.000	150.000	56.520	93.480	58.013
	10	03	02			Contributii de asigurari de somaj		5.000	3.000	5.000	5.000	1.309	3.691	1.340
	10	03	03			Contributii de asigurari sociale de sanatate		36.000	20.000	36.000	36.000	14.051	21.949	14.381
	10	03	04			Contributii de asigurari pentru accidente de munca si boli profesionale		3.000	2.000	3.000	3.000	408	2.592	418
	10	03	06			Contributii pentru concedii si indemnizatii		4.000	2.000	4.000	4.000	1.111	2.889	2.988
	20					TITLUL II BUNURI SI SERVICII		1.794.000	912.000	811.946	811.946	811.946		815.932
	20	01				Bunuri si servicii		1.229.000	629.000	576.870	576.870	576.870		470.361
	20	01	01			Furnituri de birou		50.000	25.000	21.522	21.522	21.522		12.066
	20	01	02			Materiale pentru curatenie		10.000	5.000	4.963	4.963	4.963		2.237
	20	01	03			Incalzit, iluminat si forta motrica		35.000	24.000	22.326	22.326	22.326		21.532
	20	01	04			Apa, canal si salubritate		5.000	3.000	1.548	1.548	1.548		1.249
	20	01	05			Carburanti si lubrifianti		350.000	188.000	187.875	187.875	187.875		161.626
	20	01	06			Piese de schimb		100.000	50.000	48.669	48.669	48.669		38.915
	20	01	08			Posta, telecomunicatii, radio, tv, internet		15.000	7.000	6.257	6.257	6.257		5.053
	20	01	09			Materiale si prestari de servicii cu caracter functional		200.000	80.000	38.023	38.023	38.023		30.678
	20	01	30			Alte bunuri si servicii pentru intretinere si functionare		464.000	247.000	245.687	245.687	245.687		197.005
	20	02				Reparatii curente		18.000	9.000	8.119	8.119	8.119		6.548
	20	05				Bunuri de natura obiectelor de inventar		40.000	20.000	15.228	15.228	15.228		1.358
	20	05	01			Uniforme si echipament		10.000	5.000	739	739	739		1.358
	20	05	30			Alte obiecte de inventar		30.000	15.000	14.489	14.489	14.489		

Capi- tol	Sub- capi- tol	Pa- ra- graf	Gru- pa / Titlu	Ar- ti- col	Ali- ne- at	Denumire indicator	Credite de angajament	Credite bugetare		Angajamente bugetare	Angajamente legale	Plati efectuate	Angajamente legale de platit	Cheltuieli efective
								anuale aprobrate la finele perioadei de raportare	trimestriale cumulate					
A						B	1	2	3	4	5	6	7=5-6	8
			20	06		Deplasari, detasari, transferari		9.000	5.000	693	693	693		693
			20	06	01	Deplasari interne, detasari, transferari		4.000	2.000	30	30	30		30
			20	06	02	Deplasari in strainatate		5.000	3.000	663	663	663		663
			20	13		Pregatire profesionala		8.000	4.000	650	650	650		650
			20	14		Protectia muncii		10.000	5.000	2.237	2.237	2.237		1.804
			20	30		Alte cheltuieli		480.000	240.000	208.149	208.149	208.149		334.518
			20	30	30	Alte cheltuieli cu bunuri si servicii		480.000	240.000	208.149	208.149	208.149		334.518
8310						AGRICULTURA, SILVICULTURA, SI VANATOARE		3.000	3.000					
				01		CHELTUIELI CURENTE		3.000	3.000					
				20		TITLUL II BUNURI SI SERVICII		3.000	3.000					
				20	01	Bunuri si servicii		3.000	3.000					
				20	01	09 Materiale si prestari de servicii cu caracter functional		3.000	3.000					
8710						ALTE ACTIUNI ECONOMICE		200.000	100.000	6.282	6.282	6.282		6.282
				01		CHELTUIELI CURENTE		200.000	100.000	6.282	6.282	6.282		6.282
				20		TITLUL II BUNURI SI SERVICII		200.000	100.000	6.282	6.282	6.282		6.282
				20	01	Bunuri si servicii		160.000	80.000	6.282	6.282	6.282		6.282
				20	01	09 Materiale si prestari de servicii cu caracter functional		160.000	80.000	6.282	6.282	6.282		6.282
				20	05	Bunuri de natura obiectelor de inventar		40.000	20.000					6.282
				20	05	30 Alte obiecte de inventar		40.000	20.000					6.282

Conducatorul institutiei,




Conducatorul compartimentului  
financiar-contabil
**TURCU ANUTA**  
 Director economic
 

**CONTUL DE EXECUTIE AL INSTITUTIILOR PUBLICE FINANTATE  
DIN VENITURI PROPRII SI SUBVENTII DIN BUGETUL LOCAL - VENITURI  
SECTIUNEA DE DEZVOLTARE  
30.06.2011**

Pag. 1 - lei-

Capi- tol	Sub- capi- tol	Pa- ra- graf	Gru- pa / Titlu	Ar- ti- col	Ali- ne- at	Denumire indicator	Prevederi bugetare anuale aprobrate la finele perioadei de raportare	Prevederi bugetare trimestriale cumulate	Drepturi constatate			Incasari realizate	Stingeri pe alte cai decat incasari	Drepturi constatate de incasat
									Total, din care:	din anii precedenti	din anul curent			
A						B	1	2	3=4+5	4	5	6	7	8=3-6-7
0001	10					TOTAL VENITURI-VENITURI	850.800	633.800	112.574		112.574	112.574		
0002						I. VENITURI CURENTE	648.800	531.800	101.751		101.751	101.751		
2900						C. VENITURI NEFISCALE	648.800	531.800	101.751		101.751	101.751		
3300						C2. VANZARI DE BUNURI SI SERVICII	648.800	531.800	101.751		101.751	101.751		
3710						TRANSFERURI VOLUNTARE, ALTELE DECAT SUBVENTIILE	648.800	531.800	101.751		101.751	101.751		
	04					Varsaminte din sectiunea de functionare	648.800	531.800	101.751		101.751	101.751		
3900	10					II. VENITURI DIN CAPITAL	2.000	2.000	10.823		10.823	10.823		
3910						VENITURI DIN VALORIFICAREA UNOR BUNURI	2.000	2.000	10.823		10.823	10.823		
	01					Venituri din valorificarea unor bunuri ale institutiilor publice	2.000	2.000	10.823		10.823	10.823		
4100	10					IV. SUBVENTII	200.000	100.000						
4310						SUBVENTII DE LA ALTE ADMINISTRATII	200.000	100.000						
	14					Subventii din bugetele locale pentru finantarea cheltuielilor de capital din domeniul sanatatii	200.000	100.000						

Conducatorul institutiei,


Conducatorul compartimentului  
financiar-contabil
  
**TURCU ANUTA**  
 Director economis




## TOTAL JUDET

DETALIEREA CHELTUIELILOR  
INSTITUTII PUBLICE FINANTATE DIN VENITURI PROPRII  
SI SUBVENTII DIN BUGETUL LOCAL  
SECTIUNEA DE DEZVOLTARE  
30.06.2011


Pag. 1 - lei-

Capi- tol	Sub- capi- tol	Pa- ra- graf	Gru- pa / Titlu	Ar- ti- col	Ali- ne- at	Denumire indicator	Credite de angajament	Credite bugetare		Angajamente bugetare	Angajamente legale	Plati efectuate	Angajamente legale de platit	Cheltuieli efective
								anuale aprobate la finele perioadei de raportare	trimestriale cumulate					
A						B	1	2	3	4	5	6	7=5-6	8
5010						TOTAL CHELTUIELI DIN VENITURI PROPRII SI SUBVENTII		850.800	633.800	109.438	109.438	109.438		519.086
			70			CHELTUIELI DE CAPITAL		850.800	633.800	109.438	109.438	109.438		519.086
			71			TITLUL X ACTIVE NEFINANCIARE		850.800	633.800	109.438	109.438	109.438		519.086
			71	01		Active fixe		822.370	605.370	109.438	109.438	109.438		519.086
			71	01	02	Masini, echipamente si mijloace de transport		396.570	186.570	85.682	85.682	85.682		72.425
			71	01	03	Mobilier, aparatura birotica si alte active corporale		42.800	35.800	18.761	18.761	18.761		381.814
			71	01	30	Alte active fixe (inclusiv reparatii capitale)		383.000	383.000	4.995	4.995	4.995		64.847
			71	03		Reparatii capitale aferente activelor fixe		28.430	28.430					
5410						ALTE SERVICII PUBLICE GENERALE								12.521
			70			CHELTUIELI DE CAPITAL								12.521
			71			TITLUL X ACTIVE NEFINANCIARE								12.521
			71	01		Active fixe								12.521
			71	01	02	Masini, echipamente si mijloace de transport								2.550
			71	01	03	Mobilier, aparatura birotica si alte active corporale								5.089
			71	01	30	Alte active fixe (inclusiv reparatii capitale)								4.882
6510						INVATAMANT		192.000	165.000					29.382
			70			CHELTUIELI DE CAPITAL		192.000	165.000					29.382
			71			TITLUL X ACTIVE NEFINANCIARE		192.000	165.000					29.382



Capi- tol	Sub- capi- tol	Pa- ra- graf	Gru- pa / Titlu	Ar- ti- col	Ali- ne- at	Denumire indicator	Credite de angajament	Credite bugetare		Angajamente bugetare	Angajamente legale	Plati efectuate	Angajamente legale de platit	Cheltuieli efective
								anuale aprobrate la finele perioadei de raportare	trimestriale cumulate					
								1	2					
A						B	1	2	3	4	5	6	7=5-6	8
			71	01	30	active corporale								3.119
						Alte active fixe (inclusiv reparatii capitale)		55.000	55.000					
6810						ASIGURARI SI ASISTENTA SOCIALA		200.000	200.000					4.366
			70			CHELTUIELI DE CAPITAL		200.000	200.000					4.366
			71			TITLUL X ACTIVE NEFINANCIARE		200.000	200.000					4.366
			71	01		Active fixe		200.000	200.000					4.366
			71	01	30	Alte active fixe (inclusiv reparatii capitale)		200.000	200.000					4.366
7010						LOCUINTE, SERVICII SI DEZVOLTARE PUBLICA		185.000	95.000	90.677	90.677	90.677		54.140
			70			CHELTUIELI DE CAPITAL		185.000	95.000	90.677	90.677	90.677		54.140
			71			TITLUL X ACTIVE NEFINANCIARE		185.000	95.000	90.677	90.677	90.677		54.140
			71	01		Active fixe		185.000	95.000	90.677	90.677	90.677		54.140
			71	01	02	Masini, echipamente si mijloace de transport		180.000	90.000	85.682	85.682	85.682		13.548
			71	01	03	Mobilier, aparatura birotica si alte active corporale								231
			71	01	30	Alte active fixe (inclusiv reparatii capitale)		5.000	5.000	4.995	4.995	4.995		40.361

Conducatorul institutiei,


Conducatorul compartimentului  
financiar-contabil
  
**TURCU ANUTA**  
 Director economic