

Capi- tol	Sub- capi- tol	Pa- ra- graf	Ar- ti- col	Ali- ne- at	Denumire indicator	Prevederi bugetare anuale aprobrate la finele perioadei de raportare	Prevederi bugetare trimestriale cumulate	Drepturi constatate			Incasari realizate	Stingeri pe alte cai decat incasari	Drepturi constatate de incasat
								Total, din care:	din anii precedenti	din anul curent			
A					B	1	2	3=4+5	4	5	6	7	8=3-6-7
0001	02				TOTAL VENITURI-BUGET LOCAL	90.720.370	68.329.270	95.730.468	13.589.670	82.140.798	71.307.631	674.894	23.747.943
0002					I. VENITURI CURENTE	89.504.660	67.294.660	91.901.506	12.591.547	79.309.959	68.445.467	470.503	22.985.536
0003					A. VENITURI FISCALE	84.302.000	62.935.000	84.957.696	10.410.951	74.546.745	64.358.054	439.573	20.160.069
0004					A1. IMPOZIT PE VENIT, PROFIT SI CASTIGURI DIN CAPITAL	35.005.000	26.236.000	26.847.008		26.847.008	26.511.006	336.002	
0005	02				A1.1 IMPOZIT PE VENIT, PROFIT SI CASTIGURI DIN CAPITAL DE LA PERSOANE JURIDICE			358.138		358.138	22.208	335.930	
0102					IMPOZIT PE PROFIT			358.138		358.138	22.208	335.930	
	01				Impozit pe profit de la agentii economici			358.138		358.138	22.208	335.930	
0300	02				A1.2 IMPOZIT PE VENIT, PROFIT SI CASTIGURI DIN CAPITAL DE LA PERSOANE FIZICE	34.996.000	26.228.000	26.481.015		26.481.015	26.481.015		
0302					IMPOZIT PE VENIT	523.000	366.000	432.897		432.897	432.897		
	18				Impozitul pe veniturile din transferul proprietatilor imobiliare din patrimoniul personal	523.000	366.000	432.897		432.897	432.897		
0402					COTE SI SUME DEFALCATE DIN IMPOZITUL PE VENIT	34.473.000	25.862.000	26.048.118		26.048.118	26.048.118		
0402	01				Cote defalcate din impozitul pe venit	34.100.000	25.575.000	25.709.051		25.709.051	25.709.051		
	04				Sume alocate din cotele defalcate din impozitul pe venit pentru echilibrarea bugetelor locale	373.000	287.000	339.067		339.067	339.067		
0500	02				A1.3 ALTE IMPOZITE PE VENIT, PROFIT SI CASTIGURI DIN CAPITAL	9.000	8.000	7.855		7.855	7.783	72	



Capi- tol	Sub- capi- tol	Pa- ra- graf	Cru- pa / Titlu	Ar- ti- col	Ali- ne- at	Denumire indicator	Prevederi bugetare anuale aprobrate la finele perioadei de raportare	Prevederi bugetare trimestriale cumulate	Drepturi constatate			Incasari realizate	Stingeri pe alte cai decat incasari	Drepturi constatate de incasat
									Total, din care:	din anii precedenti	din anul curent			
A						B	1	2	3=4+5	4	5	6	7	8=3+6+7
						comunelor,oraselor, municipiilor, sectoarelor si Municipiului Bucuresti	27.348.000	19.249.000	18.808.998		18.808.998	18.808.998		
1102	06					Sume defalcate din taxa pe valoarea adaugata pentru echilibrarea bugetelor locale	172.000	136.000	136.000		136.000	136.000		
1202						ALTE IMPOZITE SI TAXE GENERALE PE SI SERVICII	47.000	40.000	47.613		47.613	47.350		263
1202	07					Taxe hoteliere	47.000	40.000	47.613		47.613	47.350		263
1502						TAXE PE SERVICII SPECIFICE	2.578.000	2.037.000	3.540.588	768.309	2.772.279	2.175.325	4.079	1.361.184
	01					Impozit pe spectacole	22.000	11.000	51.163	4.746	46.417	45.712		5.451
	50					Alte taxe pe servicii specifice	2.556.000	2.026.000	3.489.425	763.563	2.725.862	2.129.613	4.079	1.355.733
1602						TAXE PE UTILIZAREA BUNURILOR, AUTORIZAREA UTILIZARII BUNURILOR SAU PE DESFASURAREA DE ACTIVITATI	3.663.000	2.757.000	4.249.035	801.827	3.447.208	2.657.386	54.786	1.536.863
1602	02					Impozit pe mijloacele de transport	3.128.000	2.261.000	3.767.513	725.826	3.041.687	2.317.299	26.169	1.424.045
	01					Impozit pe mijloacele de transport detinute de persoane fizice*)	1.499.000	1.117.000	1.969.102	392.251	1.576.851	1.184.760	5.601	778.741
1602	02	02				Impozit pe mijloace de transport detinute persoane de juridice*)	1.629.000	1.144.000	1.798.411	333.575	1.464.836	1.132.539	20.568	645.304
1602	03					Taxe si tarife pentru eliberarea de licente si autorizatii de functionare	363.000	343.000	247.471		247.471	220.724	26.747	
1602	50					Alte taxe pe utilizarea bunurilor, autorizarea utilizarii bunurilor sau pe desfasurare de activitati	172.000	153.000	234.051	76.001	158.050	119.363	1.870	112.818
1800	02					A6. ALTE IMPOZITE SI TAXE FISCALE	87.000	71.000	71.809		71.809	71.809		

Capi- tol	Sub- capi- tol	Pa- ra- graf	Cura / foto	Ar- ti- col	Ali- ne- at	Denumire indicator	Prevederi bugetare anuale aprobrate la finele perioadei de raportare	Prevederi bugetare trimestriale cumulate	Drepturi constatate			Incasari realizate	Stingeri pe alte cai decat incasari	Drepturi constatate de incasat
									Total, din care:	din anii precedenti	din anul curent			
A			B			I	2	3=4+5	4	5	6	7=8+9		
1802						ALTE IMPOZITE SI TAXE FISCALE	87.000	71.000	71.809		71.809	71.809		
	50					Alte impozite si taxe	87.000	71.000	71.809		71.809	71.809		
2900	02					C. VENITURI NEFISCALE	5.202.660	4.359.660	6.943.810	2.180.596	4.763.214	4.087.413	30.930	2.825.467
3000						C1. VENITURI DIN PROPRIETATE	3.260.000	2.879.000	4.360.594	1.070.734	3.289.860	2.737.581	14.474	1.608.539
3002						VENITURI DIN PROPRIETATE	3.260.000	2.879.000	4.356.707	1.070.734	3.285.973	2.734.444	13.724	1.608.539
	05					Venituri din concesiuni si inchirieri	3.260.000	2.879.000	4.352.549	1.070.734	3.281.815	2.730.286	13.724	1.608.539
	08					Venituri din dividende			4.158		4.158	4.158		
	03					Dividende de virat catre societatile si companiile nationale si societatile cu capital majoritar de stat			4.158		4.158	4.158		
3102						VENITURI DIN DOBANZI			3.887		3.887	3.137	750	
	03					Alte venituri din dobanzi			3.887		3.887	3.137	750	
3300	02					C2. VANZARI DE BUNURI SI SERVICII	1.942.660	1.480.660	2.583.216	1.109.862	1.473.354	1.349.832	16.456	1.216.928
3302						VENITURI DIN PRESTARI DE SERVICII SI ALTE ACTIVITATI	372.000	288.000	352.909	11.590	341.319	292.405		60.504
3302	08					Venituri din prestari de servicii	322.000	250.000	229.637		229.637	229.637		
	10					Contributia parintilor sau sustinatorilor legali pentru intretinerea copiilor in crese	26.000	19.000	35.028		35.028	35.028		
3302	12					Contributia persoanelor beneficiare ale cantinelor de ajutor social	3.000	3.000	2.689		2.689	2.689		
3302	24					Taxe din activitati cadastrale si agricultura	1.000	1.000	720		720	720		
3302	28					Venituri din recuperarea cheltuielilor de judecata, imputatii si despagubiri	20.000	15.000	81.385	8.140	73.245	24.331		57.054

Capi- tol	Sub- capi- tol	Pa- ra- graf	Ar- ti- col	Ali- ne- at	Denumire indicator	Prevederi bugetare anuale aprobrate la finele perioadei de raportare	Prevederi bugetare trimestriale cumulate	Drepturi constatate			Incasari realizate	Stingeri pe alte cai decat incasari	Drepturi constatate de incasat
								Total, din care:	din anii precedenti	din anul curent			
A					B	1	2	3=4+5	4	5	6	7	8=3-6-7
3302	50				Alte venituri din prestari de servicii si alte activitati			3.450	3.450				3.450
3402					VENITURI DIN TAXE ADMINISTRATIVE, ELIBERARI PERMISE	337.000	281.000	261.320		261.320	261.188	132	
3402	02				Taxe extrajudiciare de timbru	335.000	279.000	258.699		258.699	258.567	132	
	50				Alte venituri din taxe administrative, eliberari permise	2.000	2.000	2.621		2.621	2.621		
3502					AMENZI, PENALITATI SI CONFISCARI	1.116.000	821.000	1.939.953	1.098.210	841.743	768.086	16.024	1.155.843
	01				Venituri din amenzi si alte sanctiuni aplicate potrivit dispozitiilor legale	1.029.000	756.000	1.928.045	1.098.210	829.835	756.178	16.024	1.155.843
3502	50				Alte amenzi, penalitati si confiscari	87.000	65.000	11.908		11.908	11.908		
3602					DIVERSE VENITURI	106.000	79.000	17.378	62	17.316	16.497	300	581
	05				Varsaminte din veniturile si/sau disponibilitatile institutiilor publice	101.000	75.000	9.350		9.350	9.050	300	
3602	06				Taxe speciale	1.000	1.000	94		94	94		
	11				Venituri din ajutoare de stat recuperate			4.220		4.220	3.701		519
	50				Alte venituri	4.000	3.000	3.714	62	3.652	3.652		62
3702					TRANSFERURI VOLUNTARE, ALTELE DECAT SUBVENTIILE	11.660	11.660	11.656		11.656	11.656		
3702	01				Donatii si sponsorizari	11.660	11.660	11.656		11.656	11.656		
	03				Varsaminte din sectiunea de functionare pentru finantarea sectiunii de dezvoltare a bugetului local(cu semnul minus)	-14.591.510	-9.955.270	-9.955.270		-9.955.270	-9.955.270		
3702	04				Varsaminte din sectiunea de functionare	14.591.510	9.955.270	9.955.270		9.955.270	9.955.270		
3900	02				II. VENITURI DIN CAPITAL			989.594	762.357	227.237	277.174	265	712.155

Capi- tol	Sub- capi- tol	Pa- ra- graf	Ar- ti- col	Ali- ne- at	Denumire indicator	Prevederi bugetare anuale aprobrate la finele perioadei de raportare	Prevederi bugetare trimestriale cumulate	Drepturi constatate			Incasari realizate	Stingeri pe alte cai decat incasari	Drepturi constatate de incasat
								Total, din care:	din anii precedenti	din anul curent			
A					B	1	2	3=4+5	4	5	6	7	8=3-6-7
4202	35				pentru incalzirea locuintei cu lemne, carbuni, combustibili petrolieri	12.000	9.000	2.528		2.528	2.528		
4302					Subventii din bugetul de stat pentru finantarea unitatilor de asistenta medico-sociale	198.100	149.000	150.000		150.000	150.000		
4302	20				SUBVENTII DE LA ALTE ADMINISTRATII	112.610	112.610	112.607		112.607	112.607		
4502					Alte subventii primite de la administra- tia centrala pentru finantarea unor activitati	112.610	112.610	112.607		112.607	112.607		
4502	02				SUME PRIMITE DE LA UE/ALTI DONATORI IN CONTUL PLATILOR EFECTUATE SI PREFINANTARI	806.000	691.000	803.194	196.655	606.539	599.101	204.093	
4502	02				Fondul Social European	806.000	691.000	803.194	196.655	606.539	599.101	204.093	
4502	02	01			Sume primite in contul platilor efectuate in anul curent	742.000	627.000	536.733	196.655	340.078	340.078	196.655	
4502	02	02			Sume primite in contul platilor efectuate in anii anteriori	64.000	64.000	266.461		266.461	259.023	7.438	

Conducatorul institutiei,

Conducatorul compartimentului
financiar-contabil


TURCU ANUTA
 Director Economic

TOTAL JUDET

Pag. 1 - lei-

Capi- tol	Sub- capi- tol	Pa- ra- graf	Gru- pa / Titlu	Ar- ti- col	Ali- ne- at	Denumire indicator	Credite de angajament	Credite bugetare		Angajamente bugetare	Angajamente legale	Plati efectuate	Angajamente legale de platit	Cheltuieli efective
								anuale aprobrate la finele perioadei de raportare	trimestriale cumulate					
A						B	1	2	3	4	5	6	7=5-6	8
5002						TOTAL CHELTUIELI	8.330.500	109.029.370	86.569.400	67.875.573	67.875.573	60.240.409	7.635.164	52.152.070
5100	02					Partea I-a SERVICII PUBLICE GENERALE		13.797.370	10.459.870	7.327.537	7.327.537	5.754.321	1.573.216	5.330.757
5102						AUTORITATI PUBLICE SI ACTIUNI EXTERNE		6.537.710	5.163.710	4.687.326	4.687.326	3.686.006	1.001.320	3.566.387
	01					Autoritati executive si legislative		6.537.710	5.163.710	4.687.326	4.687.326	3.686.006	1.001.320	3.566.387
		O3				Autoritati executive		6.537.710	5.163.710	4.687.326	4.687.326	3.686.006	1.001.320	3.566.387
5402						ALTE SERVICII PUBLICE GENERALE		4.301.660	3.231.160	2.434.780	2.434.780	1.862.884	571.896	1.558.939
	05					Fond de rezerva bugetara la dispozitia autoritatilor locale		300.000	100.000					
5402	07					Fond pentru garantarea imprumuturilor externe, contracte/garantate de administratiile publice locale		1.650.000	1.160.000	287.828	287.828	287.828		1
5402	50					Alte servicii publice generale		2.351.660	1.971.160	2.146.952	2.146.952	1.575.056	571.896	1.558.938
5502						TRANZACTII PRIVIND DATORIA PUBLICA SI IMPRUMUTURI		2.958.000	2.065.000	205.431	205.431	205.431		205.431
6000	02					Partea II-a APARARE, ORDINE PUBLICA SI SIGURANTA NATIONALA		809.700	640.700	638.181	638.181	502.125	136.056	425.342
6102						ORDINE PUBLICA SI SIGURANTA NATIONALA		809.700	640.700	638.181	638.181	502.125	136.056	425.342
	03					Ordine publica		725.000	568.000	598.369	598.369	462.313	136.056	400.098
		O4				Politie comunitara		725.000	568.000	598.369	598.369	462.313	136.056	400.098
	05					Protectie civila si protectia contra incendiilor (protectie civila nonmilitara)		84.700	72.700	39.812	39.812	39.812		25.244
6500	02					Partea III-a CHELTUIELI SOCIAL-CULTURALE	1.450.500	44.243.890	35.532.160	36.020.722	36.020.722	30.137.435	5.883.287	30.135.392
6502						INVATAMANT	940.500	28.194.790	22.195.160	26.209.520	26.209.520	20.890.518	5.319.002	21.486.894
	03					Invatamant prescolar si primar		10.857.150	8.563.190	10.189.003	10.189.003	8.140.640	2.048.363	8.652.900
		O1				Invatamant prescolar		5.533.940	4.467.730	5.182.485	5.182.485	4.213.672	968.813	4.704.943

Capi- tol	Sub- capi- tol	Pa- ra- graf	Gru- pa / Titlu	Ar- ti- col	Ali- ne- at	Denumire indicator	Credite de angajament	Credite bugetare		Angajamente bugetare	Angajamente legale	Plati efectuate	Angajamente legale de platit	Cheltuieli efective
								anuale aprobate la finele perioadei de raportare	trimestriale cumulate					
								1	2					
A						B								
6502		O2				Invatamant primar		5.323.210	4.095.460	5.006.518	5.006.518	3.926.968	1.079.550	3.947.957
	04					Invatamant secundar	789.500	17.186.640	13.480.970	15.970.416	15.970.416	12.699.777	3.270.639	12.784.192
		O1				Invatamant secundar inferior		6.728.590	5.116.270	6.099.051	6.099.051	4.786.245	1.312.806	4.826.180
		O2				Invatamant secundar superior		9.297.070	7.417.330	8.933.225	8.933.225	7.061.481	1.871.744	7.277.675
		O3				Invatamant profesional	789.500	1.160.980	947.370	938.140	938.140	852.051	86.089	680.337
	05					Invatamant postliceal	151.000	151.000	151.000	50.101	50.101	50.101		49.802
6602						SANATATE		1.672.000	1.300.000	765.999	765.999	679.584	86.415	678.415
	06					Servicii medicale in unitati sanitare cu paturi		1.350.000	1.050.000	450.000	450.000	450.000		450.000
6602	06	O1				Spitale generale		1.350.000	1.050.000	450.000	450.000	450.000		450.000
	08					Servicii de sanatate publica		322.000	250.000	315.999	315.999	229.584	86.415	228.415
6702						CULTURA, RECREERE SI RELIGIE	510.000	2.715.000	2.182.000	1.519.314	1.519.314	1.519.314		1.590.866
	50					Alte servicii in domeniile culturii, recreerii si religiei	510.000	2.715.000	2.182.000	1.519.314	1.519.314	1.519.314		1.590.866
6802						ASIGURARI SI ASISTENTA SOCIALA		11.662.100	9.855.000	7.525.889	7.525.889	7.048.019	477.870	6.379.217
	04					Asistenta acordata persoanelor in varsta		350.000	300.000	284.940	284.940	284.940		284.940
	05					Asistenta sociala in caz de boli si invaliditati		4.920.000	3.993.000	4.161.000	4.161.000	3.980.826	180.174	4.048.323
6802	05	O2				Asistenta sociala in caz de invaliditate		4.920.000	3.993.000	4.161.000	4.161.000	3.980.826	180.174	4.048.323
	11					Crese		366.000	279.000	284.946	284.946	220.015	64.931	220.412
	12					Unitati de asistenta medico-sociale		605.100	439.000	414.000	414.000	414.000		414.000
	15					Prevenirea excluderii sociale		902.000	667.000	584.913	584.913	584.913		584.913
		O1				Ajutor social		12.000	9.000	2.528	2.528	2.528		2.528
		O2				Cantine de ajutor social		890.000	658.000	582.385	582.385	582.385		582.385
	50					Alte cheltuieli in domeniul asigurarilor si asistentei sociale		4.519.000	4.177.000	1.796.090	1.796.090	1.563.325	232.765	826.629

Capi- tol	Sub- capi- tol	Pa- ra- graf	Gru- pa / Titlu	Ar- ti- col	Ali- ne- at	Denumire indicator	Credite de angajament	Credite bugetare		Angajamente bngetare	Angajamente legale	Plati efectuate	Angajamente legale de platit	Cheltuieli efective
								anuale aprobrate la finele perioadei de raportare	trimestriale cumulate					
A						B	1	2	3	4	5	6	7=5-6	8
7000	02					Partea IV-a SERVICII SI DEZVOLTARE PUBLICA, LOCUINTE, MEDIU SI APE		20.439.110	15.097.610	11.737.817	11.737.817	11.695.212	42.605	10.267.898
7002						LOCUINTE, SERVICII SI DEZVOLTARE PUBLICA		3.960.000	2.635.000	1.866.563	1.866.563	1.823.958	42.605	1.509.041
	03					Locuinte		300.000	100.000	76.411	76.411	76.411		76.411
		30				Alte cheltuieli in domeniul locuintelor		300.000	100.000	76.411	76.411	76.411		76.411
	06					Iluminat public si electrificari rurale		1.800.000	1.180.000	1.222.605	1.222.605	1.180.000	42.605	1.220.741
	50					Alte servicii in domeniile locuintelor, serviciilor si dezvoltarii comunale		1.860.000	1.355.000	567.547	567.547	567.547		211.889
7402						PROTECTIA MEDIULUI		16.479.110	12.462.610	9.871.254	9.871.254	9.871.254		8.758.857
	03					Reducerea si controlul poluarii		208.610	208.610	87.795	87.795	87.795		
	05					Salubritate si gestiunea deseurilor		11.552.000	8.638.000	7.571.478	7.571.478	7.571.478		7.446.924
		O1				Salubritate		7.000.000	5.100.000	4.235.323	4.235.323	4.235.323		4.108.924
		O2				Colectarea, tratarea si distrugerea deseurilor		4.552.000	3.538.000	3.336.155	3.336.155	3.336.155		3.338.000
7402	06					Canalizarea si tratarea apelor reziduale		4.718.500	3.616.000	2.211.981	2.211.981	2.211.981		1.311.933
8000	02					Partea V-a ACTIUNI ECONOMICE	6.880.000	29.739.300	24.839.060	12.151.316	12.151.316	12.151.316		5.992.681
8302						AGRICULTURA, SILVICULTURA, PISCICULTURA SI VANATOARE		45.000	39.000	6.537	6.537	6.537		6.537
8302	03					Agricultura		45.000	39.000	6.537	6.537	6.537		6.537
		30				Alte cheltuieli in domeniul agriculturii		45.000	39.000	6.537	6.537	6.537		6.537
8402						TRANSPORTURI	6.880.000	29.514.300	24.720.060	12.064.779	12.064.779	12.064.779		5.906.144
	03					Transport rutier	6.880.000	29.514.300	24.720.060	12.064.779	12.064.779	12.064.779		5.906.144
		02				Transport in comun		3.100.000	2.170.000	1.540.110	1.540.110	1.540.110		1.707.110
		03				Strazi	6.880.000	26.414.300	22.550.060	10.524.669	10.524.669	10.524.669		4.199.034
8702						ALTE ACTIUNI ECONOMICE		180.000	80.000	80.000	80.000	80.000		80.000
	50					Alte actiuni economice		180.000	80.000	80.000	80.000	80.000		80.000

TOTAL JUDET

Pag. 4 - lei-

Capi- tol	Sub- capi- tol	Pa- ra- graf	Gru- pa / Titlu	Ar- ti- col	Ali- ne- at	Denumire indicator	Credite de angajament	Credite bugetare		Angajamente bugetare	Angajamente legale	Plati efectuate	Angajamente legale de platit	Cheltuieli efective
								anuale aprobrate la finele perioadei de raportare	trimestriale cumulate					
								1	2					
A						B	1	2	3	4	5	6	7=5-6	8
5002						TOTAL CHELTUIELI	8.330.500	109.029.370	86.569.400	67.875.573	67.875.573	60.240.409	7.635.164	52.152.070
	01					CHELTUIELI CURENTE	1.450.500	78.604.650	60.196.920	58.687.158	58.687.158	51.051.994	7.635.164	50.364.890
	10					TITLUL I CHELTUIELI DE PERSONAL		30.165.000	23.441.500	30.165.000	30.165.000	22.572.709	7.592.291	22.743.529
	10	01				Cheltuieli salariale in bani		23.659.920	18.359.950	23.659.920	23.659.920	17.727.413	5.932.507	17.853.683
	10	01	01			Salarii de baza		18.797.210	14.449.380	18.797.210	18.797.210	14.062.155	4.735.055	14.174.194
	10	01	05			Sporuri pentru conditii de munca		370.930	288.250	370.930	370.930	227.337	143.593	205.359
	10	01	06			Alte sporuri		308.890	234.000	308.890	308.890	206.273	102.617	186.085
	10	01	10			Fond pentru posturi ocupate prin cumul		23.620	14.960	23.620	23.620	14.916	8.704	11.632
	10	01	11			Fond aferent platii cu ora		1.150.280	884.020	1.150.280	1.150.280	819.792	330.488	757.463
	10	01	12			Indemnizatii platite unor persoane din afara unitatii		169.500	124.500	169.500	169.500	123.600	45.900	122.400
	10	01	13			Indemnizatii de delegare		10.700	10.500	10.700	10.700	4.408	6.292	4.408
	10	01	30			Alte drepturi salariale in bani		2.828.790	2.354.340	2.828.790	2.828.790	2.268.932	559.858	2.392.142
	10	03				Contributii		6.505.080	5.081.550	6.505.080	6.505.080	4.845.296	1.659.784	4.889.846
	10	03	01			Contributii de asigurari sociale de stat		4.889.640	3.825.560	4.889.640	4.889.640	3.680.864	1.208.776	3.700.866
	10	03	02			Contributii de asigurari de somaj		131.330	97.660	131.330	131.330	85.895	45.435	85.158
	10	03	03			Contributii de asigurari sociale de sanatate		1.228.760	962.970	1.228.760	1.228.760	918.963	309.797	928.451
	10	03	04			Contributii de asigurari pentru accidente de munca si boli profesionale		65.210	46.720	65.210	65.210	34.762	30.448	32.218
	10	03	06			Contributii pentru concedii si indemnizatii		190.140	148.640	190.140	190.140	124.812	65.328	143.153
	20					TITLUL II BUNURI SI SERVICII		24.408.050	18.524.480	15.274.882	15.274.882	15.232.009	42.873	14.512.656
	20	01				Bunuri si servicii		14.862.450	11.047.460	9.552.947	9.552.947	9.510.074	42.873	9.139.545
	20	01	01			Furnituri de birou		271.740	197.740	89.834	89.834	89.834		102.849

Capi- tol	Sub- capi- tol	Pa- ra- graf	Gru- pa / Titlu	Ar- ti- col	Ali- ne- at	Denumire indicator	Credite de angajament	Credite bugetare		Angajamente bugetare	Angajamente legale	Plati efectuate	Angajamente legale de platit	Cheltuieli efective
								anuale aprobrate la finele perioadei de raportare	trimestriale cumulate					
A						B	1	2	3	4	5	6	7=5-6	8
			20	01	02	Materiale pentru curatenie		106.560	77.710	54.291	54.291	54.291		73.523
			20	01	03	Incalzit, iluminat si forta motrica		2.347.440	1.966.860	1.707.000	1.707.000	1.707.000		1.648.647
			20	01	04	Apa, canal si salubritate		415.690	331.850	270.550	270.550	270.550		280.848
			20	01	06	Piese de schimb		13.000	11.500	4.250	4.250	4.250		3.966
			20	01	07	Transport		124.330	100.630	90.819	90.819	90.819		89.171
			20	01	08	Posta, telecomunicatii, radio, tv, internet		346.370	270.570	201.173	201.173	200.905	268	199.189
			20	01	09	Materiale si prestari de servicii cu caracter functional		10.214.710	7.301.410	6.499.543	6.499.543	6.456.938	42.605	6.112.759
			20	01	30	Alte bunuri si servicii pentru intretinere si functionare		1.022.610	789.190	635.487	635.487	635.487		628.593
			20	02		Reparatii curente		6.970.560	5.402.740	4.310.727	4.310.727	4.310.727		4.329.532
			20	03		Hrana		63.700	47.300	40.193	40.193	40.193		37.677
			20	03	01	Hrana pentru oameni		63.700	47.300	40.193	40.193	40.193		37.677
			20	04		Medicamente si materiale sanitare		12.000	9.000	5.999	5.999	5.999		5.999
			20	04	01	Medicamente		6.000	4.500	1.999	1.999	1.999		1.999
			20	04	02	Materiale sanitare		6.000	4.500	4.000	4.000	4.000		4.000
			20	05		Bunuri de natura obiectelor de inventar		723.880	613.080	407.242	407.242	407.242		41.472
			20	05	01	Uniforme si echipament		30.600	30.600	25.116	25.116	25.116		6.965
			20	05	30	Alte obiecte de inventar		693.280	582.480	382.126	382.126	382.126		34.507
			20	06		Deplasari, detasari, transferari		252.790	192.890	79.004	79.004	79.004		79.004
			20	06	01	Deplasari interne, detasari, transferari		202.790	158.890	75.950	75.950	75.950		75.950
			20	06	02	Deplasari in strainatate		50.000	34.000	3.054	3.054	3.054		3.054
			20	11		Carti, publicatii si materiale documentare		7.540	4.500	623	623	623		443
			20	13		Pregatire profesionala		89.900	64.400	33.063	33.063	33.063		33.063

Capi- tol	Sub- capi- tol	Pa- ra- graf	Gru- pa / Titlu	Ar- ti- col	Ali- ne- at	Denumire indicator	Credite de angajament	Credite bugetare		Angajamente bugetare	Angajamente legale	Plati efectuate	Angajamente legale de platit	Cheltuieli efective
								anuale aprobrate la finele perioadei de raportare	trimestriale cumulate					
A						B	1	2	3	4	5	6	7=5-6	8
			20	14		Protectia muncii		32.580	29.080	18.160	18.160	18.160		18.160
			20	15		Munitie, furnituri si armament de natura activelor fixe pentru armata		4.500	4.500					
			20	19		Contributii ale administratiei publice locale la realizarea unor lucrari si servicii de interes public local, in baza unor conventii sau contracte de asociere		394.000	272.500	255.212	255.212	255.212		255.212
			20	24		Comisioane si alte costuri aferente imprumuturilor		323.000	285.000	212.777	212.777	212.777		211.613
			20	24	01	Comisioane si alte costuri aferente imprumuturilor externe		323.000	285.000	212.777	212.777	212.777		211.613
			20	25		Cheltuieli judiciare si extrajudiciare derivate din actiuni in reprezentarea intereselor statului, potrivit dispozitiilor legale		151.500	116.500	50.583	50.583	50.583		50.583
			20	30		Alte cheltuieli		519.650	435.530	308.352	308.352	308.352		310.353
			20	30	02	Protocol si reprezentare		60.000	45.000	12.524	12.524	12.524		12.524
			20	30	03	Prime de asigurare non-viata		46.000	46.000	40.277	40.277	40.277		40.277
			20	30	04	Chirii		96.760	72.580	72.481	72.481	72.481		72.481
			20	30	30	Alte cheltuieli cu bunuri si servicii		316.890	271.950	183.070	183.070	183.070		185.071
			30			TITLUL III DOBANZI		2.750.000	1.895.000	47.154	47.154	47.154		47.154
			30	02		Dobanzi aferente datoriei publice externe		2.750.000	1.895.000	47.154	47.154	47.154		47.154
			30	02	02	Dobanzi aferente creditelor externe contractate de ordonatorii de credite		2.750.000	1.895.000	47.154	47.154	47.154		47.154
			40			TITLUL IV SUBVENTII		1.700.000	1.290.000	1.197.110	1.197.110	1.197.110		1.197.110

Capi- tol	Sub- capi- tol	Pa- ra- graf	Gru- pa / Titlu	Ar- ti- col	Ali- ne- at	Denumire indicator	Credite de angajament	Credite bugetare		Angajamente bugetare	Angajamente legale	Plati efectuate	Angajamente legale de platit	Cheltuieli efective
								anuale aprobate la finele perioadei de raportare	trimestriale cumulate					
								1	2					
A						B	1	2	3	4	5	6	7=5-6	8
						FONDURI EXTERNE NERAMBURSABILE (FEN)								
						POSTADERARE	1.450.500	1.450.500	1.202.500	740.775	740.775	740.775		522.804
56	01					Programe din Fondul European de Dezvoltare Regionala (FEDR)	510.000	510.000	391.000	107.930	107.930	107.930		55.370
56	01	03				Cheltuieli neeligibile	510.000	510.000	391.000	107.930	107.930	107.930		55.370
56	02					Programe din Fondul Social European (FSE)	940.500	940.500	811.500	632.845	632.845	632.845		467.434
56	02	01				Finantarea nationala	87.000	87.000	73.000	12.344	12.344	12.344		12.344
56	02	02				Finantarea externa nerambursabila	806.000	806.000	691.000	573.001	573.001	573.001		455.090
56	02	03				Cheltuieli neeligibile	47.500	47.500	47.500	47.500	47.500	47.500		
57						TITLUL VIII ASISTENTA SOCIALA		4.578.000	3.762.000	3.731.824	3.731.824	3.731.824		3.811.224
57	02					Ajutoare sociale		4.578.000	3.762.000	3.731.824	3.731.824	3.731.824		3.811.224
57	02	01				Ajutoare sociale in numerar		4.578.000	3.762.000	3.731.824	3.731.824	3.731.824		3.811.224
59						TITLUL IX ALTE CHELTUIELI		200.000	142.440	115.629	115.629	115.629		115.629
59	01					Burse		200.000	142.440	115.629	115.629	115.629		115.629
70						CHELTUIELI DE CAPITAL	6.880.000	26.887.010	24.024.770	10.306.154	10.306.154	10.306.154		1.787.179
71						TITLUL X ACTIVE NEFINANCIARE	6.880.000	26.117.010	23.254.770	10.306.154	10.306.154	10.306.154		1.787.179
71	01					Active fixe	6.880.000	26.117.010	23.254.770	10.306.154	10.306.154	10.306.154		1.787.179
71	01	01				Constructii	6.800.000	24.241.410	21.672.170	9.597.393	9.597.393	9.597.393		713.635
71	01	02				Masini, echipamente si mijloace de transport		496.100	456.100	188.927	188.927	188.927		233.625
71	01	03				Mobilier, aparatura birotica si alte active corporale		257.000	257.000	211.913	211.913	211.913		74.125
71	01	30				Alte active fixe (inclusiv reparatii capitale)	80.000	1.122.500	869.500	307.921	307.921	307.921		765.794
72						TITLUL XI ACTIVE FINANCIARE			770.000	770.000				
72	01					Active financiare			770.000	770.000				

Capi- tol	Sub- capi- tol	Pa- ra- graf	Gru- pa / Titlu	Ar- ti- col	Ali- ne- at	Denumire indicator	Credite de angajament	Credite bugetare		Angajamente bugetare	Angajamente legale	Plati efectuate	Angajamente legale de platit	Cheltuieli efective	
								anuale aprobrate la finele perioadei de raportare	trimestriale cumulate						
								1	2						3
						afara unitatii		169.500	124.500	169.500	169.500	123.600	45.900	122.400	
	10	01	13			Indemnizatii de delegare		8.500	3.500	8.500	8.500	3.264	5.236	3.264	
	10	01	30			Alte drepturi salariale in bani		162.000	88.000	162.000	162.000	78.053	83.947	80.371	
	10	03				Contributii		736.000	538.000	736.000	736.000	526.633	209.367	527.100	
	10	03	01			Contributii de asigurari sociale de stat		550.000	398.000	550.000	550.000	394.089	155.911	394.538	
	10	03	02			Contributii de asigurari de somaj		15.000	11.000	15.000	15.000	8.889	6.111	8.895	
	10	03	03			Contributii de asigurari sociale de sanatate		141.000	106.000	141.000	141.000	104.743	36.257	104.741	
	10	03	04			Contributii de asigurari pentru accidente de munca si boli profesionale		6.000	5.000	6.000	6.000	2.841	3.159	2.845	
	10	03	06			Contributii pentru concedii si indemnizatii		24.000	18.000	24.000	24.000	16.071	7.929	16.081	
	20					TITLUL II BUNURI SI SERVICII		1.755.500	1.390.500	818.835	818.835	818.835		820.968	
	20	01				Bunuri si servicii		871.500	714.500	487.231	487.231	487.231		492.171	
	20	01	01			Furnituri de birou		122.000	87.000	23.727	23.727	23.727		24.695	
	20	01	02			Materiale pentru curatenie		6.000	5.000	1.209	1.209	1.209		1.841	
	20	01	03			Incalzit, iluminat si forta motrica		310.000	279.000	255.263	255.263	255.263		255.059	
	20	01	04			Apa, canal si salubritate		41.500	40.500	30.790	30.790	30.790		29.750	
	20	01	08			Posta, telecomunicatii, radio, tv, internet		118.000	92.000	48.540	48.540	48.540		47.351	
	20	01	09			Materiale si prestari de servicii cu caracter functional		116.000	89.000	59.665	59.665	59.665		58.484	
	20	01	30			Alte bunuri si servicii pentru intretinere si functionare		158.000	122.000	68.037	68.037	68.037		74.991	
	20	02				Reparatii curente		30.000	25.000						

Capi- tol	Sub- capi- tol	Pa- ra- graf	Gru- pa / Titlu	Ar- ti- col	Ali- ne- at	Denumire indicator	Credite de angajament	Credite bugetare		Angajamente bugetare	Angajamente legale	Plati efectuate	Angajamente legale de platit	Cheltuieli efective
								anuale aprobrate la finele perioadei de raportare	trimestriale cumulate					
A						B	1	2	3	4	5	6	7=5-6	8
			20	05		Bunuri de natura obiectelor de inventar		24.000	17.000	3.147	3.147	3.147		1.504
			20	05	30	Alte obiecte de inventar		24.000	17.000	3.147	3.147	3.147		1.504
			20	06		Deplasari, detasari, transferari		121.000	83.000	4.943	4.943	4.943		4.943
			20	06	01	Deplasari interne, detasari, transferari		71.000	49.000	1.889	1.889	1.889		1.889
			20	06	02	Deplasari in strainatate		50.000	34.000	3.054	3.054	3.054		3.054
			20	11		Carti, publicatii si materiale documentare		500	500					
			20	13		Pregatire profesionala		25.000	19.000	17.563	17.563	17.563		17.563
			20	14		Protectia muncii		500	500					
			20	19		Contributii ale administratiei publice locale la realizarea unor lucrari si servicii de interes public local, in baza unor conventii sau contracte de asociere		296.000	199.000	182.525	182.525	182.525		182.525
			20	24		Comisioane si alte costuri aferente imprumuturilor		115.000	115.000	54.500	54.500	54.500		53.336
			20	24	01	Comisioane si alte costuri aferente imprumuturilor externe		115.000	115.000	54.500	54.500	54.500		53.336
			20	25		Cheltuieli judiciare si extrajudiciare derivate din actiuni in reprezentarea intereselor statului, potrivit dispozitiilor legale		150.500	115.500	50.583	50.583	50.583		50.583
			20	30		Alte cheltuieli		121.500	101.500	18.343	18.343	18.343		18.343
			20	30	02	Protocol si reprezentare		60.000	45.000	12.524	12.524	12.524		12.524
			20	30	30	Alte cheltuieli cu bunuri si servicii		61.500	56.500	5.819	5.819	5.819		5.819
			70			CHELTUIELI DE CAPITAL		1.246.500	1.196.500	332.789	332.789	332.789		197.812
			71			TITLUL X ACTIVE NEFINANCIARE		476.500	426.500	332.789	332.789	332.789		197.812

Capi- tol	Sub- capi- tol	Pa- ra- graf	Gru- pa / Titlu	Ar- ti- col	Ali- ne- at	Denumire indicator	Credite de angajament	Credite bugetare		Angajamente bugetare	Angajamente legale	Plati efectuate	Angajamente legale de platit	Cheltuieli efective
								anuale aprobrate la finele perioadei de raportare	trimestriale cumulate					
								1	2					
A						B	1	2	3	4	5	6	7=5-6	8
			71	01		Active fixe		476.500	426.500	332.789	332.789	332.789		197.812
			71	01	01	Constructii		50.000						48.454
			71	01	02	Masini, echipamente si mijloace de transport		121.000	121.000	88.366	88.366	88.366		69.714
			71	01	03	Mobilier, aparatura birotica si alte active corporale		177.000	177.000	176.235	176.235	176.235		16.589
			71	01	30	Alte active fixe (inclusiv reparatii capitale)		128.500	128.500	68.188	68.188	68.188		63.055
			72			TITLUL XI ACTIVE FINANCIARE		770.000	770.000					
			72	01		Active financiare		770.000	770.000					
			72	01	01	Participare la capitalul social al societatilor comerciale		770.000	770.000					
			84			PLATI EFECTUATE IN ANII PRECEDENTI SI RECUPERATE IN ANUL CURENT		-12.290	-12.290	-12.298	-12.298	-12.298		
			85			Titlul XV PLATI EFECTUATE IN ANII PRECEDENTI SI RECUPERATE IN ANUL CURENT		-12.290	-12.290	-12.298	-12.298	-12.298		
			85	01		Plati efectuate in anii precedenti si recuperate in anul curent		-12.290	-12.290	-12.298	-12.298	-12.298		
			85	01	01	Plati efectuate in anii precedenti si recuperate in anul curent (SF)		-12.290	-12.290	-12.298	-12.298	-12.298		
5402						ALTE SERVICII PUBLICE GENERALE		4.301.660	3.231.160	2.434.780	2.434.780	1.862.884	571.896	1.558.939
			01			CHELTUIELI CURENTE		2.601.660	2.021.160	2.155.131	2.155.131	1.583.235	571.896	1.549.786
			10			TITLUL I CHELTUIELI DE PERSONAL		2.050.000	1.712.500	2.050.000	2.050.000	1.478.372	571.628	1.464.629
			10	01		Cheltuieli salariale in bani		1.623.000	1.365.000	1.623.000	1.623.000	1.169.964	453.036	1.146.700
			10	01	01	Salarii de baza		1.568.000	1.320.000	1.568.000	1.568.000	1.133.469	434.531	1.110.241

Capi- tol	Sub- capi- tol	Pa- ra- graf	Gru- pa / Titlu	Ar- ti- col	Ali- ne- at	Denumire indicator	Credite de angajament	Credite bugetare		Angajamente bugetare	Angajamente legale	Plati efectuate	Angajamente legale de platit	Cheltuieli efective
								anuale aprobrate la finele perioadei de raportare	trimestriale cumulate					
A						B	1	2	3	4	5	6	7=5-6	8
			10	01	05	Sporuri pentru conditii de munca		54.000	44.000	54.000	54.000	36.482	17.518	36.446
			10	01	13	Indemnizatii de delegare		1.000	1.000	1.000	1.000	13	987	13
			10	03		Contributii		427.000	347.500	427.000	427.000	308.408	118.592	317.929
			10	03	01	Contributii de asigurari sociale de stat		330.000	260.000	330.000	330.000	241.558	88.442	241.344
			10	03	02	Contributii de asigurari de somaj		7.500	7.000	7.500	7.500	5.470	2.030	5.469
			10	03	03	Contributii de asigurari sociale de sanatate		84.000	75.000	84.000	84.000	59.638	24.362	59.628
			10	03	04	Contributii de asigurari pentru accidente de munca si boli profesionale		2.500	2.500	2.500	2.500	1.742	758	1.741
			10	03	06	Contributii pentru concedii si indemnizatii		3.000	3.000	3.000	3.000		3.000	9.747
			20			TITLUL II BUNURI SI SERVICII		251.660	208.660	105.131	105.131	104.863	268	85.157
			20	01		Bunuri si servicii		167.660	129.660	74.221	74.221	73.953	268	69.524
			20	01	01	Furnituri de birou		30.000	23.000	3.901	3.901	3.901		5.607
			20	01	06	Piese de schimb		6.000	5.000	1.952	1.952	1.952		1.802
			20	01	08	Posta, telecomunicatii, radio, tv, internet		20.000	15.000	7.832	7.832	7.564	268	7.735
			20	01	09	Materiale si prestari de servicii cu caracter functional		11.660	11.660	8.973	8.973	8.973		2.054
			20	01	30	Alte bunuri si servicii pentru intretinere si functionare		100.000	75.000	51.563	51.563	51.563		52.326
			20	05		Bunuri de natura obiectelor de inventar		35.000	30.000	15.277	15.277	15.277		
			20	05	30	Alte obiecte de inventar		35.000	30.000	15.277	15.277	15.277		
			20	06		Deplasari, detasari, transferari		24.000	24.000	11.833	11.833	11.833		11.833
			20	06	01	Deplasari interne, detasari, transferari		24.000	24.000	11.833	11.833	11.833		11.833

Capi- tol	Sub- capi- tol	Pa- ra- graf	Gru- pa / Titlu	Ar- ti- col	Ali- ne- at	Denumire indicator	Credite de angajament	Credite bugetare		Angajamente bugetare	Angajamente legale	Plati efectuate	Angajamente legale de platit	Cheltuieli efective
								anuale aprobrate la finele perioadei de raportare	trimestriale cumulate					
A						B	1	2	3	4	5	6	7=5-6	8
			20	13		Pregatire profesionala		25.000	25.000	3.800	3.800	3.800		3.800
			50			TITLUL V FONDURI DE REZERVA		300.000	100.000					
			50	04		Fond de rezerva bugetara la dispozitia autoritatilor locale		300.000	100.000					
			70			CHELTUIELI DE CAPITAL		50.000	50.000					9.152
			71			TITLUL X ACTIVE NEFINANCIARE		50.000	50.000					9.152
			71	01		Active fixe		50.000	50.000					9.152
			71	01	02	Masini, echipamente si mijloace de transport								6.345
			71	01	03	Mobilier, aparatura birotica si alte active corporale								1.657
			71	01	30	Alte active fixe (inclusiv reparatii capitale)		50.000	50.000					1.150
			79			OPERATIUNI FINANCIARE		1.650.000	1.160.000	287.828	287.828	287.828		1
			81			TITLUL XIV RAMBURSARI DE CREDITE		1.650.000	1.160.000	287.828	287.828	287.828		1
			81	01		Rambursari de credite externe		1.650.000	1.160.000	287.828	287.828	287.828		1
			81	01	01	Rambursari de credite externe contractate de ordonatorii de credite		1.650.000	1.160.000	287.828	287.828	287.828		1
			84			PLATI EFECTUATE IN ANII PRECEDENTI SI RECUPERATE IN ANUL CURENT				-8.179	-8.179	-8.179		
			85			Titul XV PLATI EFECTUATE IN ANII PRECEDENTI SI RECUPERATE IN ANUL CURENT				-8.179	-8.179	-8.179		
			85	01		Plati efectuate in anii precedenti si recuperate in anul curent				-8.179	-8.179	-8.179		
			85	01	01	Plati efectuate in anii precedenti si				-8.179	-8.179	-8.179		

Capi- tol	Sub- capi- tol	Pa- ra- graf	Gru- pa / Titlu	Ar- ti- col	Ali- ne- at	Denumire indicator	Credite de angajament	Credite bugetare		Angajamente bugetare	Angajamente legale	Plati efectuate	Angajamente legale de platit	Cheltuieli efective
								anuale aprobrate la finele perioadei de raportare	trimestriale cumulate					
								1	2					
A						B	1	2	3	4	5	6	7=5-6	8
5502						recuperate in anul curent (SF)				-8.179	-8.179	-8.179		
						TRANZACTII PRIVIND DATORIA PUBLICA SI								
						IMPRUMUTURI	2.958.000	2.065.000	205.431	205.431	205.431	205.431		205.431
		01				CHELTUIELI CURENTE	2.958.000	2.065.000	205.431	205.431	205.431	205.431		205.431
		20				TITLUL II BUNURI SI SERVICII	208.000	170.000	158.277	158.277	158.277	158.277		158.277
		20	24			Comisioane si alte costuri aferente								
						imprumuturilor	208.000	170.000	158.277	158.277	158.277	158.277		158.277
		20	24	01		Comisioane si alte costuri aferente								
						imprumuturilor externe	208.000	170.000	158.277	158.277	158.277	158.277		158.277
		30				TITLUL III DOBANZI	2.750.000	1.895.000	47.154	47.154	47.154	47.154		47.154
		30	02			Dobanzi aferente datoriei publice								
						externe	2.750.000	1.895.000	47.154	47.154	47.154	47.154		47.154
		30	02	02		Dobanzi aferente creditelor externe								
						contractate de ordonatorii de credite	2.750.000	1.895.000	47.154	47.154	47.154	47.154		47.154
6000	02					Partea II-a APARARE, ORDINE PUBLICA SI								
						SIGURANTA NATIONALA	809.700	640.700	638.181	638.181	502.125		136.056	425.342
6102						ORDINE PUBLICA SI SIGURANTA NATIONALA	809.700	640.700	638.181	638.181	502.125		136.056	425.342
		01				CHELTUIELI CURENTE	672.600	546.600	549.629	549.629	413.573		136.056	395.953
		10				TITLUL I CHELTUIELI DE PERSONAL	499.000	410.000	499.000	499.000	362.944		136.056	363.279
		10	01			Cheltuieli salariale in bani	390.200	318.000	390.200	390.200	284.482		105.718	284.850
		10	01	01		Salarii de baza	312.000	246.000	312.000	312.000	227.705		84.295	226.471
		10	01	05		Sporuri pentru conditii de munca	23.000	21.000	23.000	23.000	16.165		6.835	16.068
		10	01	06		Alte sporuri	15.000	15.000	15.000	15.000	11.072		3.928	11.017
		10	01	13		Indemnizatii de delegare	1.200	6.000	1.200	1.200	1.131		69	1.131
		10	01	30		Alte drepturi salariale in bani	39.000	30.000	39.000	39.000	28.409		10.591	30.163
		10	03			Contributii	108.800	92.000	108.800	108.800	78.462		30.338	78.429

Capi- tol	Sub- capi- tol	Pa- ra- graf	Gru- pa / Titlu	Ar- ti- col	Ali- ne- at	Denumire indicator	Credite de angajament	Credite bugetare		Angajamente bugetare	Angajamente legale	Plati efectuate	Angajamente legale de platit	Cheltuieli efective
								anuale aprobrate la finele perioadei de raportare	trimestriale cumulate					
								1	2					
			10	03	01	Contributii de asigurari sociale de stat		80.600	66.000	80.600	80.600	59.111	21.489	59.163
			10	03	02	Contributii de asigurari de somaj		2.000	2.000	2.000	2.000	1.318	682	1.318
			10	03	03	Contributii de asigurari sociale de sanatate		20.200	18.000	20.200	20.200	14.735	5.465	14.754
			10	03	04	Contributii de asigurari pentru accidente de munca si boli profesionale		2.000	2.000	2.000	2.000	792	1.208	783
			10	03	06	Contributii pentru concedii si indemnizatii		4.000	4.000	4.000	4.000	2.506	1.494	2.411
			20			TITLUL II BUNURI SI SERVICII		173.600	136.600	50.629	50.629	50.629		32.674
			20	01		Bunuri si servicii		92.600	68.600	24.233	24.233	24.233		23.966
			20	01	01	Furnituri de birou		3.000	2.000	1.786	1.786	1.786		1.408
			20	01	08	Posta, telecomunicatii, radio, tv, internet		14.000	13.000	6.216	6.216	6.216		6.216
			20	01	09	Materiale si prestari de servicii cu caracter functional		68.000	48.000	16.231	16.231	16.231		16.342
			20	01	30	Alte bunuri si servicii pentru intretinere si functionare		7.600	5.600					
			20	05		Bunuri de natura obiectelor de inventar		47.100	50.100	25.791	25.791	25.791		8.103
			20	05	01	Uniforme si echipament		30.600	30.600	25.116	25.116	25.116		6.965
			20	05	30	Alte obiecte de inventar		16.500	19.500	675	675	675		1.138
			20	06		Deplasari, detasari, transferari		1.000	1.000	205	205	205		205
			20	06	01	Deplasari interne, detasari, transferari		1.000	1.000	205	205	205		205
			20	11		Carti, publicatii si materiale documentare		1.000	1.000					
			20	13		Pregatire profesionala		18.400	2.400	400	400	400		400

Capi- tol	Sub- capi- tol	Pa- ra- graf	Gru- pa / Titlu	Ar- ti- col	Ali- ne- at	Denumire indicator	Credite de angajament	Credite bugetare		Angajamente bugetare	Angajamente legale	Plati efectuate	Angajamente legale de platit	Cheltuieli efective
								anuale aprobrate la finele perioadei de raportare	trimestriale cumulate					
								1	2					
A						B	1	2	3	4	5	6	7=5-6	8
			20	14		Protectia muncii		1.000	1.000					
			20	15		Munitie, furnituri si armament de natura activelor fixe pentru armata		4.500	4.500					
			20	25		Cheltuieli judiciare si extrajudiciare derivate din actiuni in reprezentarea intereselor statului, potrivit dispozitiilor legale		1.000	1.000					
			20	30		Alte cheltuieli		7.000	7.000					
			20	30	30	Alte cheltuieli cu bunuri si servicii		7.000	7.000					
			70			CHELTUIELI DE CAPITAL		137.100	94.100	88.552	88.552	88.552		29.389
			71			TITLUL X ACTIVE NEFINANCIARE		137.100	94.100	88.552	88.552	88.552		29.389
			71	01		Active fixe		137.100	94.100	88.552	88.552	88.552		29.389
			71	01	02	Masini, echipamente si mijloace de transport		134.100	94.100	88.552	88.552	88.552		23.232
			71	01	03	Mobilier, aparatura birotica si alte active corporale								314
			71	01	30	Alte active fixe (inclusiv reparatii capitale)		3.000						5.843
6500	02					Partea III-a CHELTUIELI SOCIAL-CULTURALE	1.450.500	44.243.890	35.532.160	36.020.722	36.020.722	30.137.435	5.883.287	30.135.392
6502						INVATAMANT	940.500	28.194.790	22.195.160	26.209.520	26.209.520	20.890.518	5.319.002	21.486.894
						CHELTUIELI CURENTE	940.500	27.446.790	21.647.160	25.869.040	25.869.040	20.550.038	5.319.002	20.539.243
						TITLUL I CHELTUIELI DE PERSONAL		22.039.000	17.160.000	22.039.000	22.039.000	16.719.998	5.319.002	16.930.311
						Cheltuieli salariale in bani		17.245.720	13.407.950	17.245.720	17.245.720	13.104.474	4.141.246	13.273.506
						Salarii de baza		13.146.210	10.051.380	13.146.210	13.146.210	9.910.236	3.235.974	10.045.936
						Sporuri pentru conditii de munca		3.930	2.250	3.930	3.930	1.859	2.071	1.799
						Alte sporuri		293.890	219.000	293.890	293.890	195.201	98.689	175.068

Capi- tol	Sub- capi- tol	Pa- ra- graf	Gru- pa / Titlu	Ar- ti- col	Ali- ne- at	Denumire indicator	Credite de angajament	Credite bugetare		Angajamente bugetare	Angajamente legale	Plati efectuate	Angajamente legale de platit	Cheltuieli efective	
								anuale aprobrate la finele perioadei de raportare	trimestriale cumulate						
								1	2						3
						intretinere si functionare		559.010	467.590	427.741	427.741	427.741		424.365	
			20	02		Reparatii curente		376.560	351.240	287.677	287.677	287.677		306.482	
			20	03		Hrana		1.700	800	486	486	486		486	
			20	03	01	Hrana pentru oameni		1.700	800	486	486	486		486	
			20	05		Bunuri de natura obiectelor de inventar		121.780	101.480	79.356	79.356	79.356		15.536	
			20	05	30	Alte obiecte de inventar		121.780	101.480	79.356	79.356	79.356		15.536	
			20	06		Deplasari, detasari, transferari		94.790	75.890	59.463	59.463	59.463		59.463	
			20	06	01	Deplasari interne, detasari, transferari		94.790	75.890	59.463	59.463	59.463		59.463	
			20	11		Carti, publicatii si materiale									
						documentare		6.040	3.000	623	623	623		443	
			20	13		Pregatire profesionala		11.500	10.500	9.600	9.600	9.600		9.600	
			20	14		Protectia muncii		21.080	20.080	12.208	12.208	12.208		12.208	
			20	30		Alte cheltuieli		343.150	279.530	249.732	249.732	249.732		251.733	
			20	30	04	Chirii		96.760	72.580	72.481	72.481	72.481		72.481	
			20	30	30	Alte cheltuieli cu bunuri si servicii		246.390	206.950	177.251	177.251	177.251		179.252	
			56			TITLUL VIII PROIECTE CU FINANTARE DIN FONDURI EXTERNE NERAMBURSABILE (FEN)									
						POSTADERARE	940.500	940.500	811.500	632.845	632.845	632.845		467.434	
			56	02		Programe din Fondul Social European (FSE)	940.500	940.500	811.500	632.845	632.845	632.845		467.434	
			56	02	01	Finantarea nationala	87.000	87.000	73.000	12.344	12.344	12.344		12.344	
			56	02	02	Finantarea externa nerambursabila	806.000	806.000	691.000	573.001	573.001	573.001		455.090	
			56	02	03	Cheltuieli neeligibile	47.500	47.500	47.500	47.500	47.500	47.500		47.500	
			59			TITLUL IX ALTE CHELTUIELI		200.000	142.440	115.629	115.629	115.629		115.629	
			59	01		Burse		200.000	142.440	115.629	115.629	115.629		115.629	
			70			CHELTUIELI DE CAPITAL		748.000	548.000	363.676	363.676	363.676		947.651	
			71			TITLUL X ACTIVE NEFINANCIARE		748.000	548.000	363.676	363.676	363.676		947.651	

Capi- tol	Sub- capi- tol	Pa- ra- graf	Gru- pa / Titlu	Ar- ti- col	Ali- ne- at	Denumire indicator	Credite de angajament	Credite bugetare		Angajamente bugetare	Angajamente legale	Plati efectuate	Angajamente legale de platit	Cheltuieli efective
								anuale aprobrate la finele perioadei de raportare	trimestriale cumulate					
								1	2					
A						B	1	2	3	4	5	6	7=5-6	8
			71	01		Active fixe		748.000	548.000	363.676	363.676	363.676		947.651
			71	01	01	Constructii		602.000	402.000	261.998	261.998	261.998		550.392
			71	01	02	Masini, echipamente si mijloace de transport								120.490
			71	01	03	Mobilier, aparatura birotica si alte active corporale		80.000	80.000	35.678	35.678	35.678		46.438
			71	01	30	Alte active fixe (inclusiv reparatii capitale)		66.000	66.000	66.000	66.000	66.000		230.331
			84			PLATI EFECTUATE IN ANII PRECEDENTI SI RECUPERATE IN ANUL CURENT				-23.196	-23.196	-23.196		
			85			Titlul XV PLATI EFECTUATE IN ANII PRECEDENTI SI RECUPERATE IN ANUL CURENT				-23.196	-23.196	-23.196		
			85	01		Plati efectuate in anii precedenti si recuperate in anul curent				-23.196	-23.196	-23.196		
			85	01	01	Plati efectuate in anii precedenti si recuperate in anul curent (SF)				-23.196	-23.196	-23.196		
6602						SANATATE		1.672.000	1.300.000	765.999	765.999	679.584	86.415	678.415
			01			CHELTUIELI CURENTE		1.672.000	1.300.000	765.999	765.999	679.584	86.415	677.778
			10			TITLUL I CHELTUIELI DE PERSONAL		310.000	241.000	310.000	310.000	223.585	86.415	221.431
			10	01		Cheltuieli salariale in bani		242.000	187.000	242.000	242.000	175.830	66.170	173.905
			10	01	01	Salarii de baza		206.000	160.000	206.000	206.000	157.622	48.378	158.997
			10	01	05	Sporuri pentru conditii de munca		36.000	27.000	36.000	36.000	18.208	17.792	14.908
			10	03		Contributii		68.000	54.000	68.000	68.000	47.755	20.245	47.526
			10	03	01	Contributii de asigurari sociale de stat		52.000	42.000	52.000	52.000	36.637	15.363	36.043


Capi- tol	Sub- capi- tol	Pa- ra- graf	Gru- pa / Titlu	Ar- ti- col	Ali- ne- at	Denumire indicator	Credite de angajament	Credite bugetare		Angajamente bugetare	Angajamente legale	Plati efectuate	Angajamente legale de platit	Cheltuieli efective
								anuale aprobrate la finele perioadei de raportare	trimestriale cumulate					
								1	2					
A						B	1	2	3	4	5	6	7=5-6	8
6702			71 01 30			Alte active fixe (inclusiv reparatii capitale)								637
						CULTURA, RECREERE SI RELIGIE	510.000	2.715.000	2.182.000	1.519.314	1.519.314	1.519.314		1.590.866
			01			CHELTUIELI CURENTE	510.000	2.715.000	2.182.000	1.634.930	1.634.930	1.634.930		1.582.370
			51			TITLUL VI TRANSFERURI INTRE UNITATI ALE ADMINISTRATIEI PUBLICE		2.205.000	1.791.000	1.527.000	1.527.000	1.527.000		1.527.000
			51 01			Transferuri curente		2.150.000	1.736.000	1.527.000	1.527.000	1.527.000		1.527.000
			51 01 01			Transferuri catre institutiile publice		2.150.000	1.736.000	1.527.000	1.527.000	1.527.000		1.527.000
			51 02			Transferuri de capital		55.000	55.000					
			51 02 29			Alte transferuri de capital catre institutii publice		55.000	55.000					
			56			TITLUL VIII PROIECTE CU FINANTARE DIN FONDURI EXTERNE NERAMBURSABILE (FEN)								
						POSTADERARE	510.000	510.000	391.000	107.930	107.930	107.930		55.370
			56 01			Programe din Fondul European de Dezvoltare Regionala (FEDR)	510.000	510.000	391.000	107.930	107.930	107.930		55.370
			56 01 03			Cheltuieli neeligibile	510.000	510.000	391.000	107.930	107.930	107.930		55.370
			70			CHELTUIELI DE CAPITAL								8.496
			71			TITLUL X ACTIVE NEFINANCIARE								8.496
			71 01			Active fixe								8.496
			71 01 02			Masini, echipamente si mijloace de transport								7.599
			71 01 03			Mobilier, aparatura birotica si alte active corporale								897
			84			PLATI EFECTUATE IN ANII PRECEDENTI SI RECUPERATE IN ANUL CURENT				-115.616	-115.616	-115.616		

Capi- tol	Sub- capi- tol	Pa- ra- graf	Gru- pa / Titlu	Ar- ti- col	Ali- ne- at	Denumire indicator	Credite de angajament	Credite bugetare		Angajamente bugetare	Angajamente legale	Plati efectuate	Angajamente legale de platit	Cheltuieli efective
								anuale aprobrate la finele perioadei de raportare	trimestriale cumulate					
								1	2					
A						B	1	2	3	4	5	6	7=5-6	8
			85			Titlul XV PLATI EFECTUATE IN ANII PRECEDENTI SI RECUPERATE IN ANUL CURENT				-115.616	-115.616	-115.616		
			85	01		Plati efectuate in anii precedenti si recuperate in anul curent				-115.616	-115.616	-115.616		
			85	01	02	Plati efectuate in anii precedenti si recuperate in anul curent (SD)				-115.616	-115.616	-115.616		
6802						ASIGURARI SI ASISTENTA SOCIALA		11.662.100	9.855.000	7.525.889	7.525.889	7.048.019	477.870	6.379.217
			01			CHELTUIELI CURENTE		8.562.100	6.755.000	6.817.352	6.817.352	6.339.482	477.870	6.366.900
			10			TITLUL I CHELTUIELI DE PERSONAL		1.719.000	1.329.000	1.719.000	1.719.000	1.241.130	477.870	1.216.272
			10	01		Cheltuieli salariale in bani		1.347.000	1.031.000	1.347.000	1.347.000	972.616	374.384	954.215
			10	01	01	Salarii de baza		1.235.000	943.000	1.235.000	1.235.000	914.381	320.619	914.401
			10	01	05	Sporuri pentru conditii de munca		112.000	88.000	112.000	112.000	58.235	53.765	39.814
			10	03		Contributii		372.000	298.000	372.000	372.000	268.514	103.486	262.057
			10	03	01	Contributii de asigurari sociale de stat		279.000	225.250	279.000	279.000	205.492	73.508	196.474
			10	03	02	Contributii de asigurari de somaj		10.000	7.750	10.000	10.000	5.397	4.603	4.797
			10	03	03	Contributii de asigurari sociale de sanatate		67.000	53.000	67.000	67.000	50.098	16.902	49.876
			10	03	04	Contributii de asigurari pentru accidente de munca si boli profesionale		7.000	5.250	7.000	7.000	2.384	4.616	2.027
			10	03	06	Contributii pentru concedii si indemnizatii		9.000	6.750	9.000	9.000	5.143	3.857	8.883
			20			TITLUL II BUNURI SI SERVICII		1.660.000	1.225.000	952.528	952.528	952.528		925.404
			20	01		Bunuri si servicii		1.410.000	1.026.000	806.308	806.308	806.308		786.556
			20	01	01	Furnituri de birou		22.000	16.500	12.179	12.179	12.179		8.360

Capi- tol	Sub- capi- tol	Pa- ra- graf	Gru- pa / Titlu	Ar- ti- col	Ali- ne- at	Denumire indicator	Credite de angajament	Credite bugetare		Angajamente bugetare	Angajamente legale	Plati efectuate	Angajamente legale de platit	Cheltuieli efective
								anuale aprobrate la finele perioadei de raportare	trimestriale cumulate					
A						B	1	2	3	4	5	6	7=5-6	8
						ADMINISTRATIEI PUBLICE		605.100	439.000	414.000	414.000	414.000		414.000
			51	01		Transferuri curente		605.100	439.000	414.000	414.000	414.000		414.000
			51	01	39	Transferuri din bugetele locale pentru finantarea unitatilor de asistenta sociala si medico-sociale		605.100	439.000	414.000	414.000	414.000		414.000
			57			TITLUL VIII ASISTENTA SOCIALA		4.578.000	3.762.000	3.731.824	3.731.824	3.731.824		3.811.224
			57	02		Ajutoare sociale		4.578.000	3.762.000	3.731.824	3.731.824	3.731.824		3.811.224
			57	02	01	Ajutoare sociale in numerar		4.578.000	3.762.000	3.731.824	3.731.824	3.731.824		3.811.224
			70			CHELTUIELI DE CAPITAL		3.100.000	3.100.000	710.237	710.237	710.237		12.317
			71			TITLUL X ACTIVE NEFINANCIARE		3.100.000	3.100.000	710.237	710.237	710.237		12.317
			71	01		Active fixe		3.100.000	3.100.000	710.237	710.237	710.237		12.317
			71	01	01	Constructii		3.070.000	3.070.000	680.442	680.442	680.442		
			71	01	30	Alte active fixe (inclusiv reparatii capitale)		30.000	30.000	29.795	29.795	29.795		12.317
			84			PLATI EFECTUATE IN ANII PRECEDENTI SI RECUPERATE IN ANUL CURENT				-1.700	-1.700	-1.700		
			85			Titlul XV PLATI EFECTUATE IN ANII PRECEDENTI SI RECUPERATE IN ANUL CURENT				-1.700	-1.700	-1.700		
			85	01		Plati efectuate in anii precedenti si recuperate in anul curent				-1.700	-1.700	-1.700		
			85	01	01	Plati efectuate in anii precedenti si recuperate in anul curent (SF)				-1.700	-1.700	-1.700		
7000	02					Partea IV-a SERVICII SI DEZVOLTARE PUBLICA, LOCUINTE, MEDIU SI APE		20.439.110	15.097.610	11.737.817	11.737.817	11.695.212	42.605	10.267.898
7002						LOCUINTE, SERVICII SI DEZVOLTARE PUBLICA		3.960.000	2.635.000	1.866.563	1.866.563	1.823.958	42.605	1.509.041

Capi- tol	Sub- capi- tol	Pa- ra- graf	Gru- pa / Titlu	Ar- ti- col	Ali- ne- at	Denumire indicator	Credite de angajament	Credite bugetare		Angajamente bugetare	Angajamente legale	Plati efectuate	Angajamente legale de platit	Cheltuieli efective
								anuale aprobrate la finele perioadei de raportare	trimestriale cumulate					
								1	2					
A						B	1	2	3	4	5	6	7=5-6	8
8702						IN ANUL CURENT		-100.000	-100.000	-167.000	-167.000	-167.000		
	85	01				Plati efectuate in anii precedenti si recuperate in anul curent		-100.000	-100.000	-167.000	-167.000	-167.000		
	85	01	02			Plati efectuate in anii precedenti si recuperate in anul curent (SD)		-100.000	-100.000	-167.000	-167.000	-167.000		
						ALTE ACTIUNI ECONOMICE		180.000	80.000	80.000	80.000	80.000		80.000
	01					CHELTUIELI CURENTE		180.000	80.000	80.000	80.000	80.000		80.000
	55					TITLUL VII ALTE TRANSFERURI		180.000	80.000	80.000	80.000	80.000		80.000
	55	01				A. Transferuri interne		180.000	80.000	80.000	80.000	80.000		80.000
	55	01	12			Investitii ale regiilor autonome si societatilor comerciale cu capital de stat		180.000	80.000	80.000	80.000	80.000		80.000

Conducatorul institutiei,

Conducatorul compartimentului
financiar-contabilTURCU ANUȚA
Director economic